



SECRETARIA MUNICIPAL DE SAÚDE

3º RELATÓRIO QUADRIMESTRAL 2020



Organização:

Simone Alves da Mata Ramos – Departamento de Planejamento em Saúde e Estatística do SUS

Equipe Técnica responsável pelas informações:

- **Aline Libério Braga Rodrigues**
- **Ana Carolina Parolini Borges Durante**
- **Ana Maria Gama Gomes**
- **Anna Neri Batista da Silva**
- **Ana Paula Abdalla**
- **André Luís Silva**
- **Cristiane Pereira Fernandes**
- **Diogo Avelino de Barros**
- **Enilda Teresinha Lacerda Almeida**
- **Karina Silva Santos**
- **Luiz Gustavo Pinheiro Rodrigues**
- **Luma Tamm Luiz da Costa Pupulim**
- **Márcia Nomelini**
- **Maria Cristina Strama**
- **Mônica Yamauchi**
- **Patrícia Vanessa Vieira de Matos**
- **Pérsia Correa de Sousa**
- **Rodrigo Fernandes e Oliveira**
- **Sérgio Henrique Marçal**
- **Thaís Aline de Freitas Corrêa**
- **Vânia Oliveira Rezende Queiroz**
- **Weverton Cleber Barbosa da Silva**
- **William Raimundo Costa**



Sumário

Introdução	04
Item I - Identificação do Município	05
Item II - Execução Física e Financeira	06
Item III – Auditorias	54
Item IV - Oferta e produção de serviços públicos na rede assistencial própria, contratada e conveniada, cotejando esses dados com os indicadores de saúde da população em seu âmbito de atuação.....	57
Item V – Pacto Interfederativo.....	108



Introdução

O Relatório Quadrimestral Detalhado é uma exigência legal decorrente da Lei Complementar nº 141/2012 e determina que ele deva ser encaminhado ao Conselho de Saúde. Segundo a legislação, esse documento deve conter minimamente as seguintes informações em relação ao quadrimestre anterior:

I - montante e fonte dos recursos aplicados no período;

II - auditorias realizadas ou em fase de execução no período e suas recomendações e determinações;

III - oferta e produção de serviços públicos na rede assistencial própria, contratada e conveniada, cotejando esses dados com os indicadores de saúde da população em seu âmbito de atuação.; (Lei Complementar 141/12; art. 36)

§ 5º O gestor do SUS apresentará, até o final dos meses de maio, setembro e fevereiro, em audiência pública na Casa Legislativa do respectivo ente da Federação, o Relatório de que trata o caput. (Lei Complementar 141/12; art. 36)

Art. 41. Os Conselhos de Saúde, no âmbito de suas atribuições, avaliarão a cada quadrimestre o relatório consolidado do resultado da execução orçamentária e financeira no âmbito da saúde e o relatório do gestor da saúde sobre a repercussão da execução desta Lei Complementar nas condições de saúde e na qualidade dos serviços de saúde das populações respectivas e encaminhará ao Chefe do Poder Executivo do respectivo ente da Federação as indicações para que sejam adotadas as medidas corretivas necessárias. (Lei Complementar 141/12; art. 41).



Item I - Identificação do Município

Secretaria de Saúde	
Gestor atual do FMS: Dr. Sétimo Bóscolo Neto	
Razão Social da Secretaria de Saúde	Secretaria Municipal de Saúde de Uberaba
Endereço da Secretaria de Saúde	Av. Guilherme Ferreira, 1539
CEP	38022-200
Telefone	(34) 3331-2748
E-mail	saude.uberaba@gmail.com

Secretário de Saúde em exercício no período avaliado	
Nome	Iraci José de Souza Neto
Bases legais	
Informações do Fundo Municipal de Saúde	
Instrumento legal de criação do Fundo de Saúde	Lei 6.317
CNPJ	13.809.927/0001-19
O Gestor do Fundo é o Secretário da Saúde?	SIM
Nome do Gestor do Fundo no período avaliado	Iraci José de Souza Neto
Cargo do Gestor do Fundo	Secretário Municipal de Saúde

Informações do Conselho de Saúde	
Instrumento legal de criação do Conselho de Saúde (Lei de Reestruturação)	Lei 12.462 de 01 de abril de 2016
Nome do Presidente	Janete Maurília de Almeida
Segmento	Usuário
Data da última eleição do Conselho	14/08/2019
Telefone	(34) 3331-2755
E-mail	conselhomunicipal.sms@uberabadigital.com.br
Conferência de Saúde	
Data da última Conferência de Saúde (03/2017)	



Item II - Execução Física e Financeira

Relatório de Receitas - Transferências de Outras Esferas de Governo Para a Saúde

Por Bloco de Financiamento

3.º Quadrimestre de Setembro a dezembro de 2.020

	Previsão Orçamentária	No Período: setembro a dezembro de 2.020	Até o Período: Dezembro de 2.020	Saldo Restante a ser repassado
Serviços de Saúde - Fonte 112				
Serviços Ambulatoriais	2.000.000,00	111.650,67	757.509,09	-1.242.490,91
Rendimentos de Aplicação Financeira	2.500,00	1.883,49	4.757,09	2.257,09
Total da Receita Realizada	2.002.500,00	113.534,16	762.266,18	-1.240.233,82

	Previsão Orçamentária	No Período: setembro a dezembro de 2.020	Até o Período: dezembro de 2.020	Saldo Restante a ser repassado
Transferências de Convênios União Vinculados à Saúde - Fonte 123				
Reforma Unidade São Cristóvão - Convênio 839928/2.016	-	-	79.560,00	79.560,00
Ministério Público Federal - Corregedora Regional da Justiça Federal da 1ª Região (COGER) Doação p/ Enfrentamento Emergencial COVID-19 - Decisão 10018436 de 2.020	-	-	120.000,00	120.000,00
Ministério Público Federal - Ministério Público do Trabalho - Doação p/ Enfrentamento Emergencial COVID-19 - Despacho 8658/2.020	-	-	343.384,18	343.384,18
Ministério Público Federal - Ministério Público do Trabalho - Doação p/ Enfrentamento Emergencial COVID-19 - Processo 0010114-81.2019.5.03.0047	-	-	2.204.780,00	2.204.780,00
Ministério Público Federal - Ministério Público do Trabalho - Doação p/ Enfrentamento Emergencial COVID-19 - Processo PAJ N.º000954.2018.03.001/19	-	100.611,92	100.611,92	100.611,92
Outros Convênios da União - Construção e Aquisição Equipamentos	500.000,00	-	-	-500.000,00
Rendimentos de Aplicação Financeira	3.000,00	6.694,68	10.553,42	7.553,42
Total da Receita Realizada	503.000,00	107.306,60	2.858.889,52	2.355.889,52

	Previsão Orçamentária	No Período: setembro a Dezembro de 2.020	Até o Período: dezembro de 2.020	Saldo Restante a ser repassado
Transferências de Convênios Estado Vinculados à Saúde - Fonte 123				
Outros Convênios do Estado- Construção e Aquisição Equipamentos	500.000,00	-	-	-500.000,00
Total da Receita Realizada	500.000,00	-	-	-500.000,00



SECRETARIA MUNICIPAL DE SAÚDE

Transferências de Convênios Municípios Macro Região - Fonte 123	Previsão Orçamentária	No Período: setembro a dezembro de 2.020	Até o Período: dezembro de 2.020	Saldo Restante a ser repassado
Água Comprida	30.000,00	7.996,00	23.988,00	-6.012,00
Araxá	1.245.000,00	-	-	-1.245.000,00
Campo Florido	95.000,00	31.132,00	93.396,00	-1.604,00
Campos Altos	190.000,00	-	-	-190.000,00
Carneirinho	130.000,00	-	-	-130.000,00
Comendador Gomes	60.000,00	-	-	-60.000,00
Conceição das Alagoas	330.000,00	-	-	-330.000,00
Conquista	85.000,00	27.840,00	83.520,00	-1.480,00
Delta	130.000,00	-	-	-130.000,00
Fronteira	200.000,00	-	-	-200.000,00
Frutal	570.000,00	-	-	-570.000,00
Ibiá	310.000,00	-	-	-310.000,00
Itapagipe	180.000,00	-	-	-180.000,00
Iturama	470.000,00	-	-	-470.000,00
Limeira do Oeste	90.000,00	-	-	-90.000,00
Pedrinópolis	50.000,00	-	-	-50.000,00
Perdizes	200.000,00	-	-	-200.000,00
Pirajuba	70.000,00	23.160,00	75.270,00	5.270,00
Planura - PPI Repasse Teto Média e Alta Complexidade	200.000,00	48.493,32	145.479,96	-54.520,04
Pratinha	55.000,00	-	-	-55.000,00
Sacramento	350.000,00	103.992,00	311.976,00	-38.024,00
Santa Juliana	160.000,00	-	-	-160.000,00
São Francisco de Sales	80.000,00	-	-	-80.000,00
Tapira	60.000,00	-	-	-60.000,00
União de Minas	60.000,00	-	-	-60.000,00
Veríssimo	50.000,00	19.555,00	46.932,00	-3.068,00
Total da Receita Realizada	5.450.000,00	262.168,32	780.561,96	-4.669.438,04



SECRETARIA MUNICIPAL DE SAÚDE

	Previsão Orçamentária	No Período: setembro a dezembro de 2.020	Até o Período: dezembro de 2.020	Saldo Restante a ser repassado
Transferência - Fonte 102 - Transferências Município de Uberaba				
Uberaba	3.850.000,00	916.060,16	4.569.487,95	719.487,95
Total da Receita Realizada	3.850.000,00	916.060,16	4.569.487,95	719.487,95

	Previsão Orçamentária	No Período: setembro a dezembro de 2.020	Até o Período: dezembro de 2.020	Saldo Restante a ser repassado
Bloco de Atenção Básica - Fonte 159				
Consultório de Rua - Atenção Básica	250.000,00	79.600,00	238.800,00	-11.200,00
Programa Saúde na Escola - PSE	70.000,00	78.926,00	78.926,00	8.926,00
Per Capta de Transição - Incentivo	1.920.000,00	827.503,70	2.106.008,88	186.008,88
Programa Agentes Comunitários de Saúde	5.870.000,00	1.957.200,00	5.126.400,00	-743.600,00
Captação Ponderada (PAB - Fixo / Saúde da Família)	11.980.000,00	5.260.754,98	13.317.694,50	1.337.694,50
Programa de Informatização da Atenção Primária a Saúde	1.040.000,00	346.800,00	1.040.400,00	400,00
Programa de Melhoria do Acesso e Qualidade - PMAQ-Desempenho	2.500.000,00	740.341,92	1.482.439,29	-1.017.560,71
Programa Saúde Bucal	2.680.000,00	739.833,65	1.940.310,64	-739.689,36
Programa Saúde na hora	2.480.000,00	621.916,50	1.444.808,50	-1.035.191,50
Programa de Equipe de Apoio Atenção Domiciliar - EMAP	72.600,00	-	-	-72.600,00
Reformas UMS Abadia/ UMS Luiz Meneghello (Obs: recurso transferido p/ BI Estruturação)	599.972,00	-	-	-599.972,00
Incremento Temporário Atenção Primária - Portaria 950 de 2020	-	-	43.214,00	43.214,00
Incremento Temporário Atenção Primária - Portaria 2054 de 2020	-	150.000,00	150.000,00	150.000,00
Total da Receita Realizada	29.462.572,00	10.802.876,75	26.969.001,81	-2.493.570,19



SECRETARIA MUNICIPAL DE SAÚDE

	Previsão Orçamentária	No Período: setembro a dezembro de 2.020	Até o Período: dezembro de 2.020	Saldo Restante a ser repassado
Bloco Financ. de Média e Alta Complex. Ambul.e Hospitalar - Fonte 159				
CEREST - Centro de Referência em Saúde do Trabalhador	360.000,00	120.000,00	360.000,00	0,00
SAMU - Serviço de Atendimento Móvel de Urgência	1.500.000,00	479.500,00	1.438.500,00	-61.500,00
Teto Municipal - Rede Saúde Mental	3.500.000,00	1.113.950,68	3.341.852,04	-158.147,96
Teto Municipal - Rede Urgência - Parque do Mirante	6.000.000,00	2.000.000,00	6.000.000,00	0,00
Teto Municipal - Rede Urgência - São Benedito	3.600.000,00	1.200.000,00	3.600.000,00	0,00
Atenção Domiciliar - AD - Melhor em Casa	1.880.000,00	424.000,00	1.522.000,00	-358.000,00
Teto Municipal de Média e Alta Complexidade Ambulatorial e Hospitalar	60.000.000,00	17.993.571,11	48.022.812,12	-11.977.187,88
Hospital Regional de Uberaba José Alencar Gomes da Silva - Custeio - UNIÃO	20.000.000,00	6.532.383,16	19.597.149,48	-402.850,52
Unidade de Acolhimento Adulto - Infante Juvenil - Custeio	360.000,00	-	-	-360.000,00
Centro Especializado em Reabilitação - CER - Custeio	930.000,00	-	-	-930.000,00
Incremento Implantação ou Implementação Complexos Reguladores	220.000,00	-	108.000,00	-112.000,00
Incremento MAC - Fundo Municipal de Saúde - Custeio	616.300,00	-	2.406.057,00	1.789.757,00
Incremento MAC - APAE	156.700,00	-	110.700,00	-46.000,00
Incremento MAC - Hospital da Criança	516.000,00	-	400.000,00	-116.000,00
Incremento MAC - Helio Angotti	11.150.000,00	-	300.000,00	-10.850.000,00
Incremento MAC -Serviço Integrado Dona Maria Modesto Cravo - Sanatório Espirita	-	-	50.000,00	50.000,00
Incremento MAC -Hospital Mário Palmério	-	-	248.297,00	248.297,00
Total da Receita Realizada	110.789.000,00	29.863.404,95	87.505.367,64	-23.283.632,36

	Previsão Orçamentária	No Período: setembro a dezembro de 2.020	Até o Período: dezembro de 2.020	Saldo Restante a ser repassado
Bloco Financeiro de Vigilância em Saúde - Fonte 159				
Piso Fixo de Vigilância em Saúde e Promoção da Saúde	900.000,00	423.151,33	1.103.768,61	203.768,61
Piso Fixo de Vigilância Sanitária	205.000,00	125.449,00	225.583,90	20.583,90
Assistência Financeira Complementar - ACE	2.670.000,00	1.044.400,00	2.817.400,00	147.400,00
Incremento zoonoses (Custeio)	200.000,00	-	-	-200.000,00
Incent. às Ações de Vigil. Prev. Contingência DST/AIDS e Hepatite Virais (PVVS)	330.000,00	109.674,68	329.024,04	-975,96
Total da Receita Realizada	4.305.000,00	1.702.675,01	4.475.776,55	170.776,55



SECRETARIA MUNICIPAL DE SAÚDE

	Previsão Orçamentária	No Período: setembro a dezembro de 2.020	Até o Período: dezembro de 2.020	Saldo Restante a ser repassado
Bloco Financeiro de Assistência Farmacêutica - Fonte 159				
Programa de Assistência Farmacêutica Básica	2.000.000,00	656.439,92	1.969.319,76	-30.680,24
Incremento Farmácia	200.000,00	-	-	-200.000,00
Total da Receita Realizada	2.200.000,00	656.439,92	1.969.319,76	-230.680,24

	Previsão Orçamentária	No Período: setembro a dezembro de 2.020	Até o Período: dezembro de 2.020	Saldo Restante a ser repassado
Bloco Financeiro de Gestão do SUS - Fonte 159				
FAN - Alimentação e Nutrição	30.000,00	-	35.000,00	5.000,00
Total da Receita Realizada	30.000,00	-	35.000,00	5.000,00

	Previsão Orçamentária	No Período: setembro a dezembro de 2.020	Até o Período: dezembro de 2.020	Saldo Restante a ser repassado
Rendimentos de Aplicação - Fonte 159				
Rendimentos de Aplicação Financeira	90.000,00	17.939,94	47.430,04	-42.569,96
Total da Receita Realizada	90.000,00	17.939,94	47.430,04	-42.569,96

	Previsão Orçamentária	No Período: setembro a dezembro de 2.020	Até o Período: dezembro de 2.020	Saldo Restante a ser repassado
Bloco Financeiro de Investimentos - Fonte 153				
Construção UBS - Santa Maria	1.045.000,00	1.045.000,00	1.045.000,00	0,00
Construção UBS - Rio de Janeiro	1.045.000,00	-	1.045.000,00	0,00
Construção UBS - Tita Resende	750.000,00	-	750.000,00	0,00
Aquisição Equipamentos (CER)	1.000.000,00	-	1.000.000,00	0,00
Aquisição Equipamentos-Hosp. Regional / URS São Cristóvão e Boa Vista	-	-	999.917,00	999.917,00
Aquisição Equipamentos Hospital Regional (Recurso Bloco COVID)	-	-	588.306,00	588.306,00
Aquisição Equipamentos - Atenção Especializada	-	225.000,00	225.000,00	225.000,00
Investimento Estruturação (Ambientes de Assistência Odontológicas)	-	252.346,00	252.346,00	252.346,00
Reformas UMS Abadia/ UMS Luiz Meneghello	-	299.986,00	599.311,00	599.311,00
Investimento Vigilância em Saúde	100.000,00	-	-	-100.000,00
Rendimentos de Aplicação Financeira	200.000,00	1.248,68	33.444,27	-166.555,73
Total da Receita Realizada	4.140.000,00	1.823.580,68	6.538.324,27	2.398.324,27



SECRETARIA MUNICIPAL DE SAÚDE

	Previsão Orçamentária	No Período: setembro a dezembro de 2.020	Até o Período: dezembro de 2.020	Saldo Restante a ser repassado
Outras Transferencias Recurso do SUS - Fonte 154				
Enfrentamento da Emergência de Saúde - COVID-19	100.000,00	6.457.475,02	47.034.519,99	46.934.519,99
Total da Receita Realizada	100.000,00	6.457.475,02	47.034.519,99	46.934.519,99

	Previsão Orçamentária	No Período: setembro a dezembro de 2.020	Até o Período: dezembro de 2.020	Saldo Restante a ser repassado
Transferências Recursos do Fundo Estadual de Saúde - Fonte 155				
Assistência Farmacêutica Básica - SES	1.090.000,00	366.406,37	1.409.956,64	319.956,64
Assistência Odontológica Com Uso de Anestesia - UNIUBE	120.000,00	70.938,80	70.938,80	-49.061,20
CEO - Centro de Especialidades Odontológicas	220.000,00	307.624,43	410.405,13	190.405,13
Saúde Bucal - SF	100.000,00	-	-	-100.000,00
Saúde Bucal - Investimento - Resolução 6964 de 06 de Dezembro 2.019	-	-	221.015,35	221.015,35
Cogestor / Central de Regulação	95.000,00	-	-	-95.000,00
Programa de Monitoramento das Ações de Vigilância em Saúde	400.000,00	-	-	-400.000,00
Incentivo Programa Melhoria Vigilância em Saúde - Res.6286 de 2.018	-	687.180,00	687.180,00	687.180,00
Média e Alta Complexidade Ambulatorial e Hospitalar	2.500.000,00	97.988,67	280.390,48	-2.219.609,52
Prog. De Fort. e Melhoria da Qualidade dos Hospitais SUS - PROHOSP - UFTM	2.962.329,00	1.234.303,60	5.372.898,83	2.410.569,83
Prog. De Fort. e Melhoria da Qualidade dos Hospitais SUS - PROHOSP - UNIUBE	807.771,00	336.570,92	1.465.086,45	657.315,45
Prog. De Fort. e Melhoria da Qual. dos Hospitais SUS - PROHOSP -Dr. HELIO ANGOTTI	1.427.643,00	594.850,26	2.589.371,27	1.161.728,27
PRO URGE - UFTM	900.000,00	375.000,00	900.000,00	0,00
Parcela Excepcional p/ Fortalecimento Rede de Urgência - Res. 7169/20	-	1.500.000,00	1.500.000,00	1.500.000,00
SAMU - Serviço de Atendimento Móvel de Urgência	630.000,00	261.187,50	679.087,50	49.087,50
TAN - Triagem Auditiva Neo Natal	5.000,00	-	29.863,51	24.863,51
Hospital Regional de Uberaba José Alencar Gomes da Silva - Custeio - 25%	10.000.000,00	-	-	-10.000.000,00
UPA's 24 Horas - Parque do Mirante	1.500.000,00	625.000,00	2.073.327,79	573.327,79
UPA's 24 Horas - São Benedito	900.000,00	375.000,00	1.243.996,67	343.996,67
UPA's 24 Horas - Investimento	-	-	1.749.297,86	1.749.297,86
Controle Social	20.000,00	-	-	-20.000,00
Centro de Atenção Psicossocial - CAPS AD III	190.000,00	-	-	-190.000,00
Centro de Atenção Psicossocial - CAPS Inácio Ferreira	80.000,00	-	-	-80.000,00
Centro de Atenção Psicossocial - CRIA	80.000,00	-	-	-80.000,00
Incentivo Atenção Psicossocial - Resolução 7168 de 2.020	-	-	400.000,00	400.000,00
Política Estadual de Promoção de Saúde MG - POEPS	260.925,00	430.521,40	430.521,40	169.596,40
Cofinanciamento da Atenção Primária	1.110.000,00	823.566,64	1.862.147,38	752.147,38
Rede Cegonha - Inc. Financeiro diferenciado do Componente Parto e Nascimento	600.000,00	376.862,50	917.792,50	317.792,50
Outras transferências do Estado - Emendas	500.000,00	432.000,00	4.015.758,58	3.515.758,58
Rendimentos de Aplicação Automática dos Recursos Estaduais	30.000,00	3.255,58	9.244,27	-20.755,73
	26.528.668,00	8.898.256,67	28.318.280,41	1.789.612,41



SECRETARIA MUNICIPAL DE SAÚDE

	Previsão Orçamentária	No Período: setembro a dezembro de 2.020	Até o Período: dezembro de 2.020	Saldo Restante a ser repassado
Transferências Recursos Estado p/ Enfrentamento COVID-19 - Fonte 155				
Vig. Em Saúde - Custeio Complementar das Ações de Acolhimento e Isolamento de Casos Suspeitos de COVID-19 - Resolução 7180 de 2020	-	-	126.837,54	126.837,54
Incentivo Atenção Primaria em Saúde - Resolução 7165 de 2020-COVID-19	-	408.000,00	408.000,00	408.000,00
Incentivo Atenção Primaria em Saúde - Resolução 7166 de 2020-COVID-19	-	95.825,00	95.825,00	95.825,00
Incentivo para Custeio Leitos de UTI - COVID-19-Resolução 7265 de 2020	-	2.160.000,00	2.160.000,00	2.160.000,00
	-	2.663.825,00	2.790.662,54	2.790.662,54

	Previsão Orçamentária	No Período: setembro a dezembro de 2.020	Até o Período: dezembro de 2.020	Saldo Restante a ser repassado
Transferências por Esfera de Governo				
Total da Receita Federal Realizada	153.622.072,00	51.593.726,35	178.244.389,08	24.622.317,08
Total da Receita Estadual Realizada	27.028.668,00	11.562.081,67	31.108.942,95	4.080.274,95
Total da Receita Municípios Macro Região	5.450.000,00	213.675,00	732.068,64	-4.717.931,36
Restituições (Devoluções de termos de Compromissos)	-	260,00	5.445,43	5.445,43
Total Geral	186.100.740,00	63.369.743,02	210.090.846,10	23.990.106,10



Participação das Despesas Com Ações e Serviços Públicos de Saúde na Receita de Impostos Municipais e Transferências Constitucionais e Legais - Lei 141/2.012.

Especificação	No Período: setembro a dezembro de 2.020	Até o Período: dezembro de 2.020
Receitas de Impostos	66.140.815,98	212.339.989,00
IPTU - Imposto Sobre a Propriedade Predial e Territorial Urbana	6.141.095,62	50.769.603,39
IR - Imposto de Renda	11.553.484,62	35.002.635,43
ITBI - Imposto Sobre a Transição de Bens Imóveis	9.892.034,35	20.721.610,11
ISSQN - Imposto Sobre Serviços de Qualquer Natureza	34.738.316,30	92.254.516,32
Multas e Juros de Mora de Impostos	856.088,49	1.938.590,29
Multas e Juros de Mora da Dívida Ativa	419.924,74	1.452.821,88
Dívida Ativa de Impostos	2.539.871,86	10.200.211,58
Transferências da União	34.584.297,13	89.849.324,83
Cota-Parte Fundo de Participação dos Municípios	30.063.284,27	84.756.932,97
Cota-Parte Imposto sobre Propriedade Territorial Rural	4.521.012,86	5.092.391,86
Transf. Financ. Do ICMS - Desoner. Lei Compl. - Lei Kandir n.º 87/96	-	-
Transferências do Estado	113.540.139,44	372.787.958,77
Cota-Parte ICMS	104.365.396,67	294.620.382,42
Cota-Parte IPVA	7.832.516,64	75.146.385,56
Cota-Parte IPI Sobre Exportação	1.342.226,13	3.021.190,79
Receitas de Impostos e Transferências Constitucionais e Legais	214.265.252,55	674.977.272,60

Cálculo das Despesas Próprias em Ações e Serv. Públicos de Saúde – Investimento Municipal

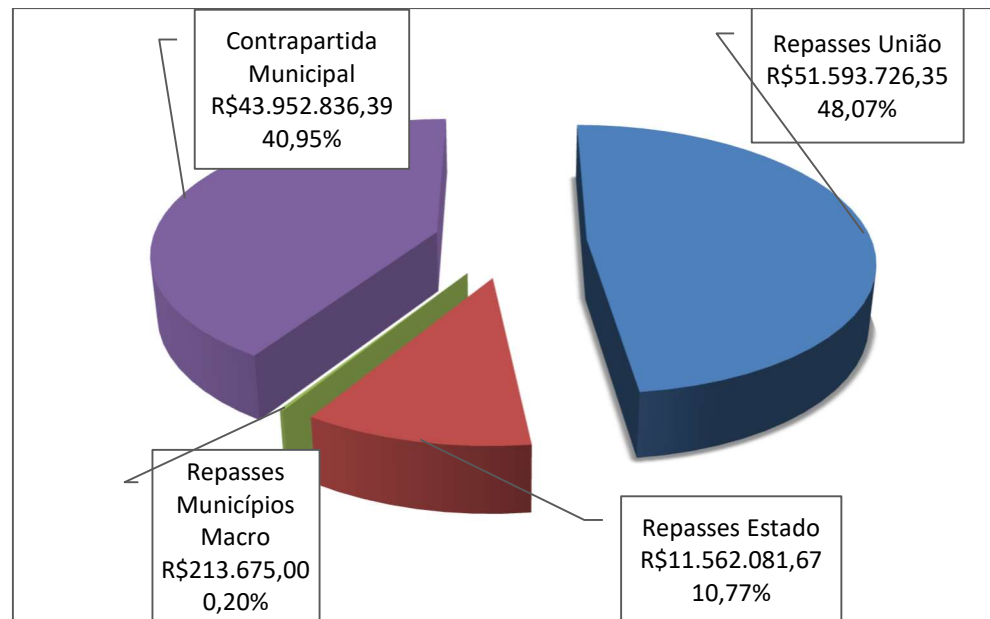
Itens	No Período: setembro a dezembro de 2.020	Até o Período: dezembro de 2.020
(=) Despesas com Recursos Próprios/Vinculados - Base de Cálculo	103.924.156,44	346.271.092,74
(-) Despesas Recursos Vinculados	(59.971.320,05)	(203.174.793,11)
(=) Total das Desp. com Recursos Próprios - Base de Cálculo	43.952.836,39	143.096.299,63
Receita Municipal - Base de Cálculo da Lei 141/12 (15%)	214.265.252,55	674.977.272,60
Percentual Real de Aplicação de Recursos Próprios (%)	20,51%	21,20%



Demonstrativo das Receitas Orçamentárias da Saúde Por Esfera de Governo

Origem	No Período: setembro a dezembro de 2.020	%
Total de Receitas	107.322.319,41	100,00%
Total dos Repasses/União	51.593.726,35	48,07%
Total dos Repasses/Estado	11.562.081,67	10,77%
Total dos Repasses/Municípios Macro	213.675,00	0,20%
Contrapartida Municipal	43.952.836,39	40,95%

Análise no Período: setembro a dezembro de 2.020

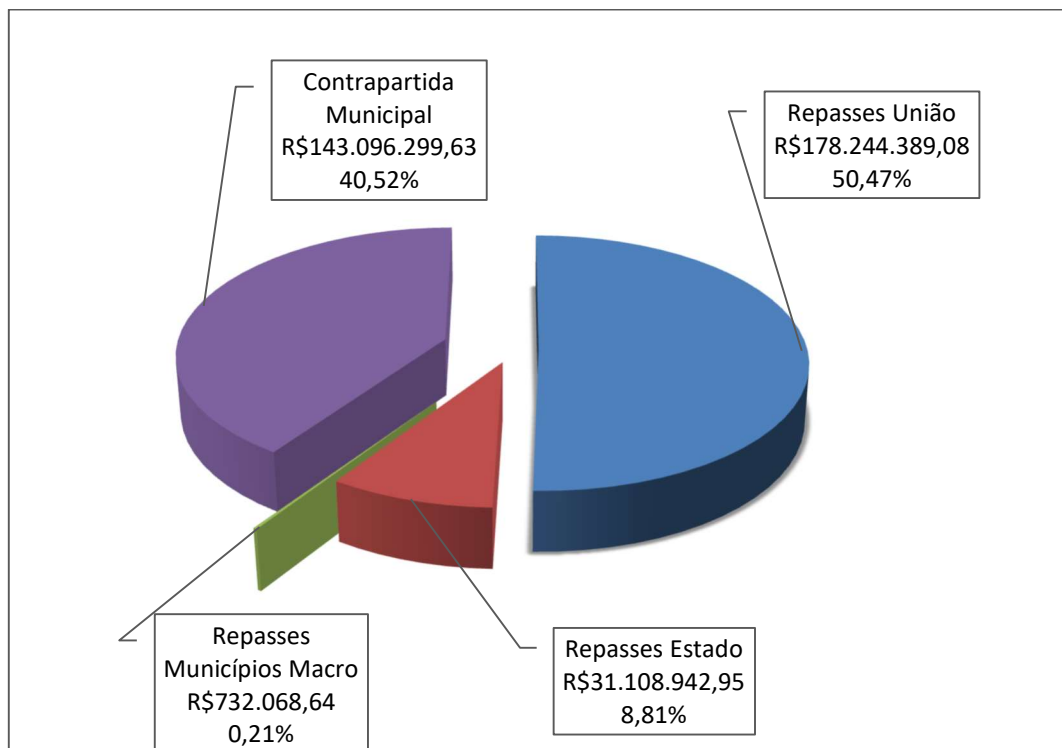




Demonstrativo das Receitas Orçamentárias da Saúde Por Esfera de Governo

Origem	No Período: Até o Período Dezembro de 2.020	%
Total de Receitas	353.181.700,30	100,00%
Total dos Repasses/União	178.244.389,08	50,47%
Total dos Repasses/Estado	31.108.942,95	8,81%
Total dos Repasses/Municípios Macro	732.068,64	0,21%
Contrapartida Municipal	143.096.299,63	40,52%

Análise no Período: Até agosto de 2.020

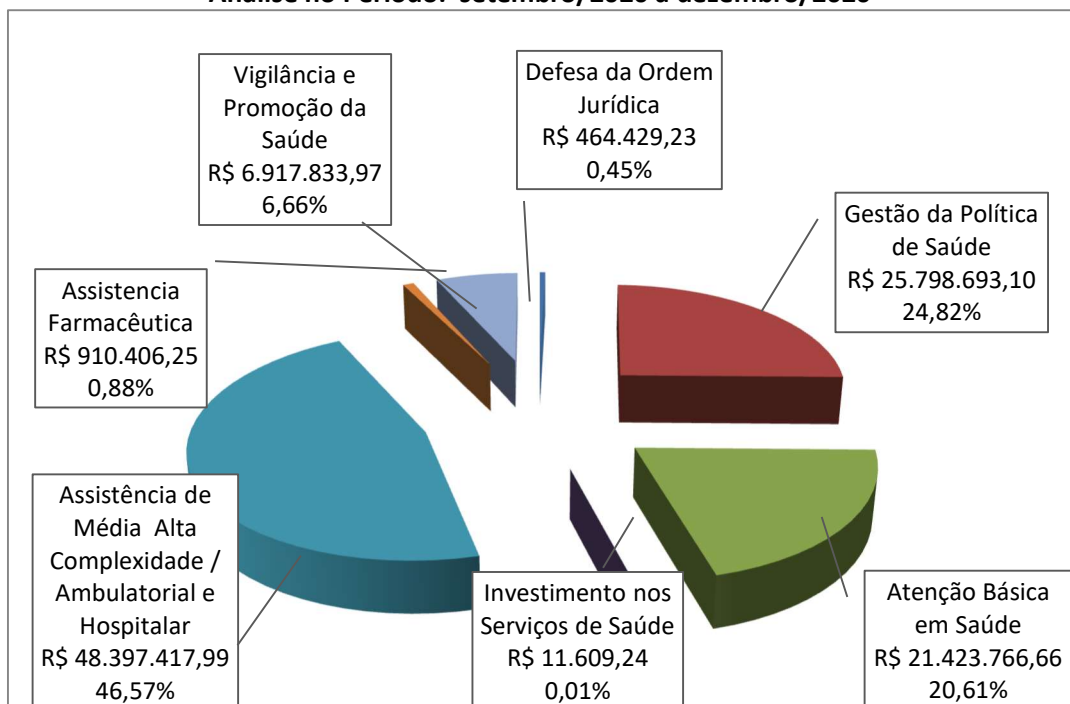




Despesas com Saúde - Por Programa - Despesa Liquidada

Programa	No Período: setembro a dezembro de 2.020	%
Defesa da Ordem Jurídica	R\$ 464.429,23	0,45%
Gestão da Política de Saúde	R\$ 25.798.693,10	24,82%
Atenção Básica em Saúde	R\$ 21.423.766,66	20,61%
Investimento nos Serviços de Saúde	R\$ 11.609,24	0,01%
Assistência de Média e Alta Complexidade / Ambulatorial e Hospitalar	R\$ 48.397.417,99	46,57%
Assistencia Farmacêutica	R\$ 910.406,25	0,88%
Vigilância e Promoção da Saúde	R\$ 6.917.833,97	6,66%
Total Geral	R\$ 103.924.156,44	100,00%

Análise no Período: setembro/2020 a dezembro/2020

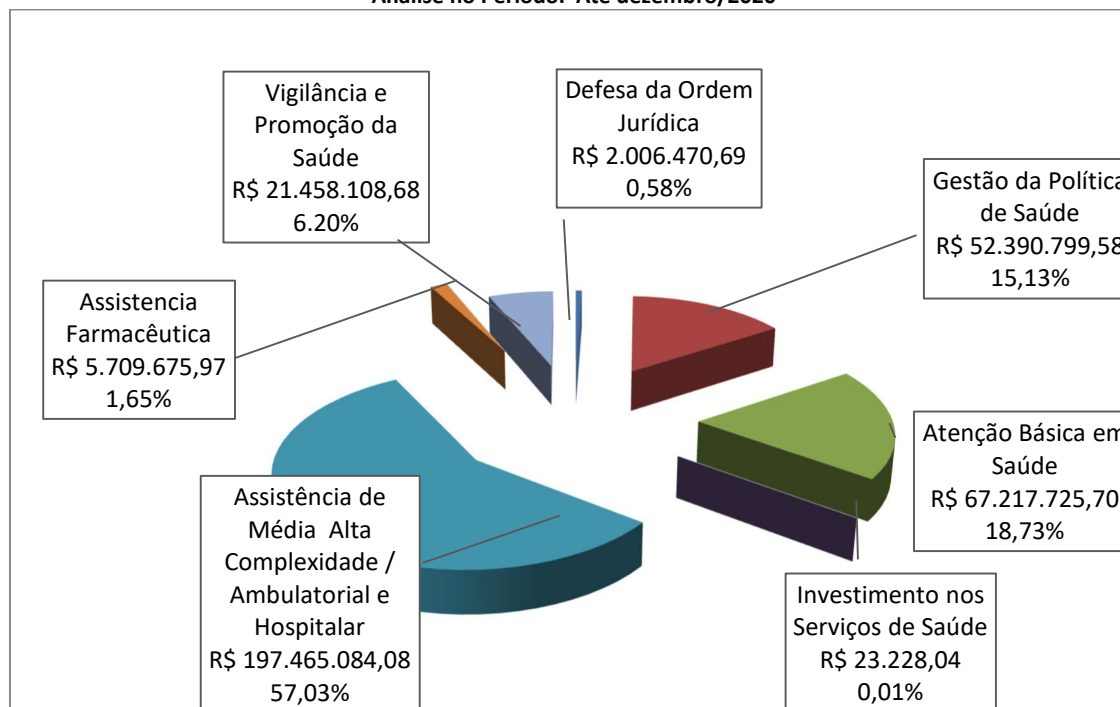




Despesas com Saúde - Por Programa - Despesa Liquidada

Programa	No Período: Até dezembro de 2.020	%
Defesa da Ordem Jurídica	R\$ 2.006.470,69	0,58%
Gestão da Política de Saúde	R\$ 52.390.799,58	15,13%
Atenção Básica em Saúde	R\$ 67.217.725,70	19,41%
Investimento nos Serviços de Saúde	R\$ 23.228,04	0,01%
Assistência de Média e Alta Complexidade / Ambulatorial e Hospitalar	R\$ 197.465.084,08	57,03%
Assistência Farmacêutica	R\$ 5.709.675,97	1,65%
Vigilância e Promoção da Saúde	R\$ 21.458.108,68	6,20%
Total Geral	R\$ 346.271.092,74	100,00%

Análise no Período: Até dezembro/2020

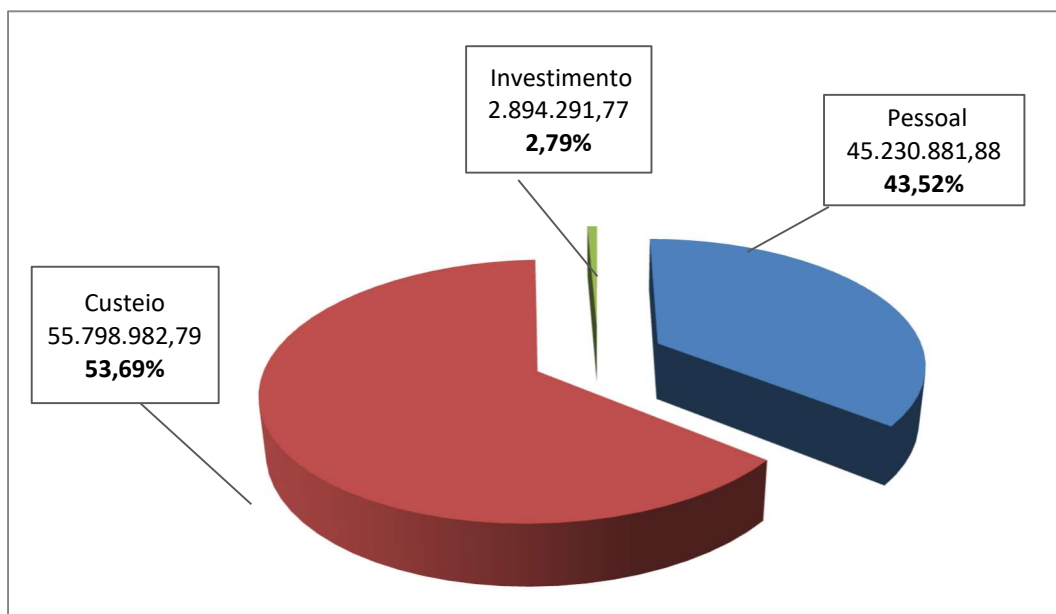




Despesas Com Saúde - Por Grupo de Natureza de Despesa

Classificação da Despesa	Fonte - Recursos Próprios		Fonte - Recursos Vinculados		Fonte - Recursos Ordinários		Total	%
	Fonte - Recursos Próprios	%	Fonte - Recursos Vinculados	%	Fonte - Recursos Ordinários	%		
Pessoal	29.914.614,21	68,06%	15.316.267,67	25,54%	-	-	45.230.881,88	43,52
Custeio	12.370.240,84	28,14%	43.428.741,95	72,42%	-	-	55.798.982,79	53,69
Investimento	1.667.981,34	3,79%	1.226.310,43	2,04%	-	-	2.894.291,77	2,79
Total	43.952.836,39	100,00	59.971.320,05	100,00%	-	0,00	103.924.156,44	100,00

Análise - No Período: setembro a dezembro de 2.020.



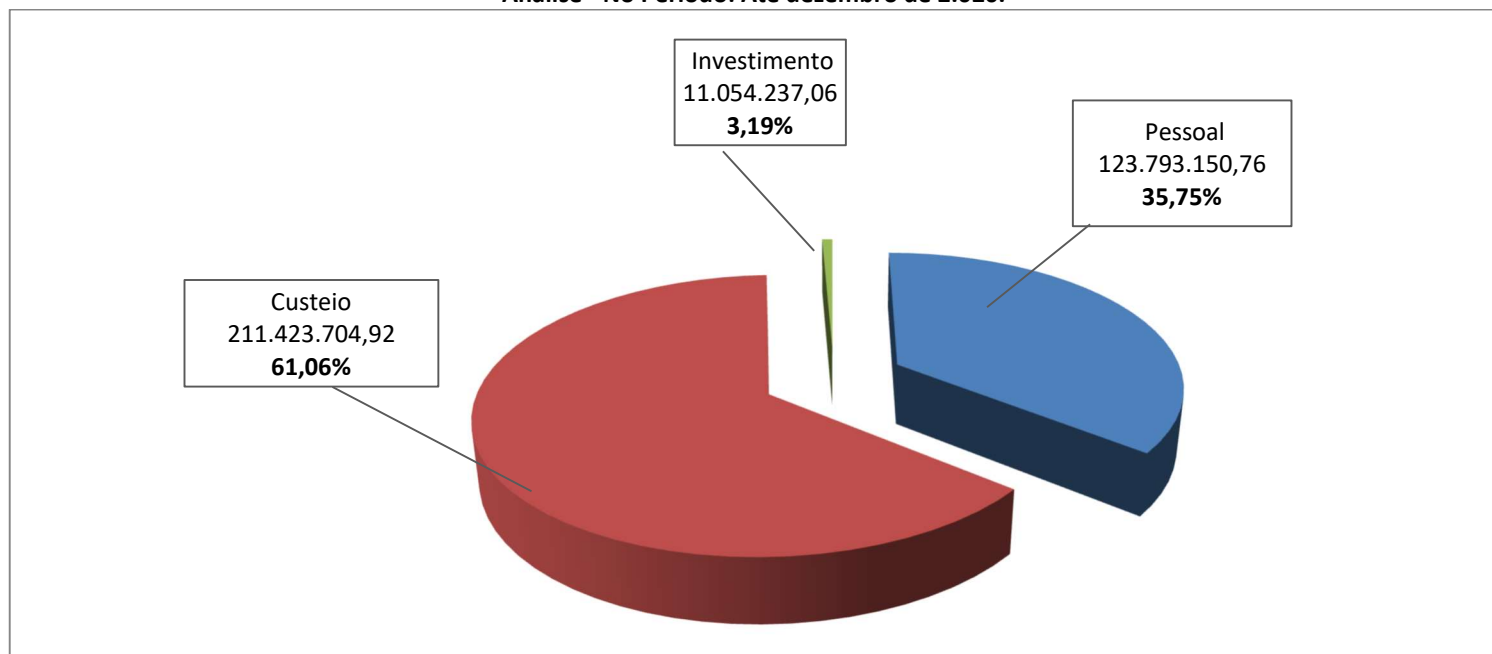


SECRETARIA MUNICIPAL DE SAÚDE

Despesas Com Saúde - Por Grupo de Natureza de Despesa

Classificação da Despesa	Fonte - Recursos Próprios	%	Fonte - Recursos Vinculados	%	Fonte - Recursos Ordinários	%	Total	%
Pessoal	77.983.134,67	54,50	45.810.016,09	22,55	-	-	123.793.150,76	35,75
Custeio	60.411.830,53	42,22	151.011.874,39	74,33	-	-	211.423.704,92	61,06
Investimento	4.701.334,43	3,29	6.352.902,63	3,13	-	-	11.054.237,06	3,19
Total	143.096.299,63	100,00	203.174.793,11	100,00	-	0,00	346.271.092,74	100,00

Análise - No Período: Até dezembro de 2.020.





DEMONSTRATIVO DOS RESTOS A PAGAR

ÓRGÃO	SALDOS DE EXERCÍCIOS ANTERIORES E INSCRIÇÃO DE 2020						
	EXERCÍCIO FINANCEIRO	RESTOS A PAGAR PROCESSADOS			RESTOS A PAGAR NÃO PROCESSADOS		
		Recursos Vinculados	Recursos Próprios	TOTAL	Recursos Vinculados	Recursos Próprios	TOTAL
SALDO	2015	3.474,18	68.660,00	72.134,18	0,00	1.737.239,44	1.737.239,44
SALDO	2016	0,00	1.575.424,61	1.575.424,61	1.234,24	3.157,60	4.391,84
SALDO	2017	2.767,01	1.714.490,92	1.717.257,93	113.539,40	10.805,50	124.344,90
SALDO	2018	22.062,78	17.590,15	39.652,93	37.222,74	21.975,86	59.198,60
SALDO	2019	145.200,52	147.541,45	292.741,97	827.175,87	124.835,50	952.011,37
VALOR INSCRITO	2020	53.044,10	1.410.405,34	1.463.449,44	12.522.104,49	1.357.964,05	13.880.068,54
TOTAL		226.548,59	4.934.112,47	5.160.661,06	13.501.276,74	3.255.977,95	16.757.254,69

EMENDAS FEDERAIS RECEBIDAS NO PERÍODO DE SETEMBRO A DEZEMBRO DE 2.020

PROPOSTA	DEPUTADO	VALOR	DATA RECEBIMENTO	OBJETO
13809.9270001/20-007	Deputado André Luís Gaspar Janones	R\$ 225.000,00	22/12/2020	Investimento (Ambulância)
36000.33268320/20-00	Deputado Fred Costa	R\$ 150.000,00	24/12/2020	Incremento para Ações Atenção Primária - PAB
TOTAL		R\$ 375.000,00		

**EMENDAS FEDERAIS RECEBIDAS ATÉ O PERÍODO DE DEZEMBRO DE 2.020**

PROPOSTA	DEPUTADO	VALOR	DATA RECEBIMENTO	OBJETO
36000.28887320/19-00	Deputado Zé Silva	R\$ 200.000,00	08/01/2020	Incremento MAC - Hosp. Dr. Hélio Angotti
36000.31108720/20-00	Deputado Junio Amaral	R\$ 100.000,00	09/04/2020	Incremento MAC - Hospital da Criança
36000.31218220/20-00	Deputado Junio Amaral	R\$ 100.000,00	09/04/2020	Incremento MAC - Hospital da Criança
36000.31106920/20-00	Deputado Franco Cartafina	R\$ 500.000,00	09/04/2020	Incremento MAC - Hospital Regional
36000.31106920/20-00	Deputado Franco Cartafina	R\$ 100.000,00	09/04/2020	Incremento MAC - Hosp. Dr. Hélio Angotti
36000.31106920/02-00	Deputado Franco Cartafina	R\$ 831.057,00	24/06/2020	Ações para enfrentamento COVID-19
36000.3145842/02-00	Deputado Franco Cartafina	R\$ 43.214,00	24/06/2020	Custeio Atenção Primária
13809.9270001/20-008	Deputado Franco Cartafina	R\$ 588.306,00	26/06/2020	Equipamentos Hospital Regional
36000.3166092/02-00	Deputado Franco Cartafina	R\$ 50.000,00	26/06/2020	Ser. Int.D M ^º Modesto Cravo - Sanatório Espírita
36000.29234820/20-00	Deputado Eduardo Barbosa	R\$ 110.700,00	30/04/2020	Incremento - APAE
36000.31151620/20-00	Deputado Aécio Neves	R\$ 200.000,00	30/04/2020	Incremento MAC - SMS
36000.28954520/19-00	Deputado Lincoln Portela	R\$ 200.000,00	02/01/2020	Atenção Básica - Custeio
36000.31225920/20-00	Deputado Lincoln Portela	R\$ 100.000,00	30/04/2020	Incremento MAC - SMS
36000.31303720/20-00	Deputado Lucas Gonzales	R\$ 100.000,00	30/04/2020	Incremento MAC - SMS
36000.31306220/20-00	Deputado André Luís Gaspar Janones	R\$ 200.000,00	30/04/2020	Incremento MAC - SMS
36000.31127020/20-00	Deputado André Luís Gaspar Janones	R\$ 200.000,00	30/04/2020	Incremento MAC - (Exames)
36000.31128720/20-00	Deputado André Luís Gaspar Janones	R\$ 175.000,00	30/04/2020	Incremento MAC - Hospital Regional
36000.31125520/20-00	Deputado André Luís Gaspar Janones	R\$ 200.000,00	30/04/2020	Incremento MAC - Hospital da Criança
13809.9270001/19-022	Deputado Marcos Montes Cordeiro	R\$ 999.917,00	21/03/2020	Equipamentos Hosp. Regional /URS São Cristóvão e Boa Vista
13809.9270001/19-007	Deputado Marcos Montes Cordeiro	R\$ 1.045.000,00	21/03/2020	UBS - Rio de Janeiro
13809.9270001/19-012	Deputado Marcos Montes Cordeiro	R\$ 299.325,00	26/05/2020	Reforma UBS Luiz Meneguello
36000.3166122/02-00	Deputado Rodrigo Pacheco	R\$ 248.297,00	24/06/2020	Hosp. Mário Palmério - Exames COVID-19

**SECRETARIA MUNICIPAL DE SAÚDE**

36000.3196082/02-00	Dep. Eneias Reis (Através Heli Andrade)	R\$ 100.000,00	01/07/2020	Incremento Teto MAC (SMS)
13809.9270001/19-017	Deputado Adelmo Leão Carneiro	R\$ 705.000,00	28/07/2020	Construção UBS Tita Resende
13809.9270001/19-017	Deputado Renzo Braz	R\$ 45.000,00	28/07/2020	Construção UBS Tita Resende
13809.9270001/20-007	Deputado André Luís Gaspar Janones	R\$ 225.000,00	22/12/2020	Investimento (Ambulância)
36000.33268320/20-00	Deputado Fred Costa	R\$ 150.000,00	24/12/2020	Incremento para Ações Atenção Primária - PAB
TOTAL		R\$ 7.815.816,00		

EMENDAS ESTADUAIS RECEBIDAS ATÉ O PERÍODO DE DEZEMBRO DE 2.020

RESOLUÇÃO	DEPUTADO	VALOR	DATA RECEBIMENTO	OBJETO
6829 de 2019	Deputado Antonio Carlos Silva Nunes - Tony Carlos	R\$ 1.000.000,00	03/01/2020	Custeio Hospital Regional
6829 de 2019	Deputado Antonio Carlos Silva Nunes - Tony Carlos	R\$ 661.156,58	03/01/2020	Custeio - Atenção Primária
7097 de 2020	Deputado Charles Santos	R\$ 300.000,00	06/06/2020	Custeio Urgência e Emergência (SAMU)
7098 de 2020	Deputado Leo Portela	R\$ 60.000,00	01/06/2020	Equipamentos Urgência e Emergência (SAMU)
7098 de 2020	Deputado Bartolomeo Moreira - Bartô	R\$ 125.000,00	01/06/2020	RX - Hospital Regional
7110 de 2020	Deputado Heli Andrade	R\$ 217.602,00	08/07/2020	Custeio Atenção Especializada
7111 de 2020	Deputado Heli Andrade	R\$ 400.000,00	08/07/2020	Equipamentos Atenção Especializada
7112 de 2020	Deputado Heli Andrade	R\$ 370.000,00	08/07/2020	02 Ambulâncias - Setor Ambulâncias
7132 de 2020	Deputado Heli Andrade	R\$ 350.000,00	09/07/2020	Custeio Atenção Primária- Insumos
7132 de 2020	Deputado Bruno Engler	R\$ 50.000,00	10/07/2020	Custeio Atenção Básica



SECRETARIA MUNICIPAL DE SAÚDE

7132 de 2020	Deputado Beatriz Cerqueira	R\$ 100.000,00	10/07/2020	Custeio Atenção Primária
7156 de 2020	Deputado Heli Andrade	R\$ 332.000,00	14/08/2020	Equipamentos Atenção Básica
7155 de 2020	Deputado Charles Santos	R\$ 55.000,00	11/08/2020	Investimento (Veículo)
TOTAL		R\$ 4.020.758,58		

DÍVIDA DA SES/MG COM O MUNICÍPIO DE UBERABA - ATÉ DEZEMBRO/2020

PROGRAMA ORÇAMENTÁRIO – ATENÇÃO A SAÚDE			
PROJ/ATIV ORÇAMENTÁRIO	Acumulado até 2019 - R\$ - FONTE COSEMS	Janeiro a dezembro/2020	Total dívida até dezembro/2020
Apoio e Fortalecimento da Rede Cegonha - Incentivo ao parto normal	R\$ 1.792.240,94	R\$ 226.117,50	R\$ 2.018.358,44
Apoio e Fortalecimento da Rede de Cuidado a Pessoa com Deficiência - Incentivo Contrapartida Estadual	R\$ 268.856,51	R\$ 36.300,00	R\$ 305.156,51
Apoio e Fortalecimento a Rede de Urgência e Emergência - Incentivo complementar RUE 2017	R\$ 5.947.762,50	-	R\$ 5.947.762,50
Apoio e Fortalecimento a Rede de Urgência e Emergência - PROURGE - SAMU	R\$ 2.622.375,00	R\$ 254.475,00	R\$ 2.876.850,00
Atenção a Saúde Pessoa com Deficiência	R\$ 168.531,01	-	R\$ 168.531,01
Atenção a Saúde Bucal / CEO	R\$ 188.020,79	R\$ 405.336,00	R\$ 593.356,79
Política Estadual de Atenção Hospitalar - Incentivo Hospitalar saúde bucal	R\$ 579.159,63	R\$ 50.000,00	R\$ 629.159,63
Assistência Hospitalar e Ambulatorial - Recurso Ordinário Estadual	R\$ 659.340,83	-	R\$ 659.340,83
Fortalecimento da Rede Municipal de Saúde - Reforço de Custeio	R\$ 50.000,00	-	R\$ 50.000,00
Fomento e Execução de Ações de Saúde - Reforço de Custeio	R\$ 190.000,00	-	R\$ 190.000,00
Apoio e Fortalecimento a Rede de Urgência e Emergência - UPA's - Contrapartida Estadual	R\$ 733.377,68	R\$ -	R\$ 733.377,68



SECRETARIA MUNICIPAL DE SAÚDE

Apoio e Fortalecimento da Rede Cegonha - Programa Câncer de Mama	R\$ 7.000,00	-	R\$ 7.000,00
Apoio e Fortalecimento da Rede de Cuidado a Pessoa com Deficiência - PIPA/ Triagem Auditiva	R\$ 1.556.517,76	394.295,00	R\$ 1.950.812,76
Hospital Regional	R\$ 21.232.501,64	R\$ 9.099.643,56	R\$ 30.332.145,20
Rede de Atenção Psicossocial - Custeio CAPS	R\$ 925.888,00	R\$ 233.333,33	R\$ 1.159.221,33
Atendimento as Urgências e Emergenciais no Estado - Recurso Ordinário Estadual	R\$ 4.520,25	-	R\$ 4.520,25
TOTAL	R\$ 36.926.092,54	R\$ 10.699.500,39	R\$ 47.625.592,93
PROGRAMA ORÇAMENTÁRIO – ATENÇÃO BÁSICA A SAUDE			
PROJ/ATIV ORÇAMENTÁRIO	Acumulado até 2019 - R\$ - FONTE COSEMS	Janeiro a dezembro/2020	Total dívida até dezembro/2020
Apoio ao Desenvolvimento da Atenção Básica Integral e Resolutiva - Contrapartida - Saúde Bucal (CEO - Odonto Hospitalar (Custeio) e Implantação.	R\$ 237.551,10	-	R\$ 237.551,10
Implementação da Política Estadual de Promoção da Saúde - Promoção do Aleitamento Materno	R\$ 195.000,00	-	R\$ 195.000,00
Implementação da Política Estadual de Promoção da Saúde - Prevenção da Saúde	R\$ 514.274,16	-	R\$ 514.274,16
Fortalecimento da Atenção Básica - Cofinanciamento - Saúde em Casa/Saldo Orçamentário 2016	R\$ 1.300.209,55	-	R\$ 1.300.209,55
Fortalecimento da Atenção Básica - Bônus PMAQ	R\$ 1.108.942,31	-	R\$ 1.108.942,31
Apoio ao Desenvolvimento da Atenção Básica Integral e Resolutiva - Contrapartida - Saúde Bucal	R\$ 118.000,00	-	R\$ 118.000,00
Fortalecimento da Atenção Primária a Saúde - Incentivo Doenças Crônicas	R\$ 2.232.308,58	-	R\$ 2.232.308,58
Implementação da Política Estadual de Promoção da Saúde.	R\$ 260.922,06	-	R\$ 260.922,06



SECRETARIA MUNICIPAL DE SAÚDE

Fortalecimento e Melhoria da Qualidade dos Hospitais do SUS - Recurso Ordinário Estadual	R\$ 8.451,57	-	R\$ 8.451,57
Cobertura Populacional do Programa Saúde da Família (PSF) - Programa Saúde em Casa / Bônus	R\$ 181.950,00	-	R\$ 181.950,00
Programa cofinanciamento da Atenção Primária	R\$ 5.074.982,47	R\$ 1.116.000,00	R\$ 6.190.982,47
TOTAL	R\$ 11.232.591,80	R\$ 1.116.000,00	R\$ 12.348.591,80

PROGRAMA ORÇAMENTÁRIO – VIGILÂNCIA EM SAÚDE			
PROJ/ATIV ORÇAMENTÁRIO	Acumulado até 2019 - R\$ - FONTE COSEMS	Janeiro a dezembro/2020	Total dívida até dezembro/2020
Saúde do trabalhador - CEREST - Contrapartida	R\$ 180.000,00	-	R\$ 180.000,00
Fortalecimento da Vigilância em Saúde	R\$ 857.881,10	R\$ 194.714,66	R\$ 1.052.595,76
Ações de Vigilância em Saúde e Controle das Zoonoses - Resolução 6920	R\$ -	R\$ 934.921,63	R\$ 934.921,63
Emergências em Saúde Pública	R\$ 740.889,80	-	R\$ 740.889,80
Vigilância Epidemiológica e Ambiental - Incentivo de controle das arboviroses urbanas transmitidas pelo Aedes Aegypt	R\$ 2.378.819,45	-	R\$ 2.378.819,45
TOTAL	R\$ 4.157.590,35	R\$ 1.129.636,29	R\$ 5.287.226,64

PROGRAMA ORÇAMENTÁRIO - REGULAÇÃO			
PROJ/ATIV ORÇAMENTÁRIO	Acumulado até 2019 - R\$ - FONTE COSEMS	Janeiro a dezembro/2020	Total dívida até dezembro/2020
Instrumento de Macro Regulação da Atenção Ambulatorial e Hospitalar	R\$ 1.991.793,81	-	R\$ 1.991.793,81
Gestão das Centrais e dos Sistemas de Regulação Assistencial - Incentivo Equipe regulação - CO - Gestor	R\$ 118.149,98	R\$ 180.000,00	R\$ 298.149,98
Extrapolamento de UTI - Novembro/2016 à Outubro/2017	R\$ 1.316.104,41	-	R\$ 1.316.104,41
Extrapolamento oncologia agosto/2015 a Outubro/2017	R\$ 2.480.780,98	-	R\$ 2.480.780,98
Extrapolamento TRS câmara de compensação abril/2017	R\$ 397.566,11	-	R\$ 397.566,11



SECRETARIA MUNICIPAL DE SAÚDE

Ressarcimento cirurgias eletivas até 12/2016	R\$ 17.334,63	-	R\$ 17.334,63
TOTAL	R\$ 6.321.729,92	R\$ 180.000,00	R\$ 6.501.729,92

PROGRAMA ORÇAMENTÁRIO - ASSISTENCIA FARMACÊUTICA/ESTRUTURACAO DA REDE ESTADUAL DE ASSISTENCIA FARMACEUTICA			
PROJ/ATIV ORÇAMENTÁRIO	Acumulado até 2019 - R\$ - FONTE COSEMS	Janeiro a dezembro/2020	Total dívida até dezembro/2020
Incentivo a Estruturação da Rede de Assistência Farmacêutica - Farmácia de Minas - CONSTRUÇÃO	R\$ 100.000,00	-	R\$ 100.000,00
Estruturação Física da Rede Farmácia de Minas -INVESTIMENTO- Rede Farmácia de Todos	R\$ 160.000,00	-	R\$ 160.000,00
Abastecimento de Medicamentos Básicos - Contrapartida Estadual - Assistência Farmacêutica -	R\$ -	R\$ 1.089.684,00	R\$ 1.089.684,00
TOTAL	R\$ 260.000,00	1.089.684,00	R\$ 1.349.684,00

PROGRAMA ORÇAMENTÁRIO – GESTÃO DO SISTEMA ÚNICO DE SAÚDE			
PROJ/ATIV ORÇAMENTÁRIO	Acumulado até 2019 - R\$ - FONTE COSEMS	Janeiro a dezembro/2020	Total dívida até dezembro/2020
Fortalecimento da Participação do Controle Social na Área da Saúde - Ações de Controle Social	R\$ 20.000,00	-	R\$ 20.000,00
Desenvolvimento e Apoio as Ações de Saúde - Reforço de Custeio	R\$ 300.000,00	-	R\$ 300.000,00
Promoção e Fortalecimento da Participação do Controle Social na Área da Saúde - Incentivo Controle Social 2017	R\$ 15.000,00	-	R\$ 15.000,00
TOTAL	R\$ 335.000,00	-	R\$ 335.000,00

**SECRETARIA MUNICIPAL DE SAÚDE**

PROGRAMA ORÇAMENTÁRIO – POLITICA ESTADUAL DE ATENCAO HOSPITALAR			
PROJ/ATIV ORÇAMENTÁRIO	Acumulado até 2019 - R\$ - FONTE COSEMS	Janeiro a dezembro/2020	Total dívida até dezembro/2020
Desenvolvimento da Política de Atenção Hospitalar - PRO HOSP - Parcela Extra	R\$ -	-	R\$ -
Desenvolvimento da Política de Atenção Hospitalar - PRO - HOSP	R\$ -	R\$ 1.299.434,85	R\$ 1.299.434,85
TOTAL	R\$ -	1.299.434,85	R\$ 1.299.434,85

TOTAL DA DIVIDA ESTADO COM MUNICIPIO			
TOTAL DA DIVIDA ESTADO COM MUNICIPIO	Acumulado até 2019 - R\$ - FONTE COSEMS	Janeiro a dezembro/2020	Total dívida até dezembro/2020
	R\$ 59.233.004,61	R\$ 15.514.255,53	R\$ 74.747.260,14



SECRETARIA DE SAÚDE DE UBERABA (MG)

Rendimentos Financeiros e Saldos Contábeis - Janeiro a dezembro/2020

N.ºs Contas	Nomenclatura	Rendimentos Janeiro a dezembro/2020	Saldo em Conta
329-8	PMU/Contrapartida Municipal Lei 141/12.	4.400,18	694.506,23
122-8	PMU/Fundo de Saúde	-	299,31
71.059-8	FMS/JARVIS - Junta Administrativa Vigilância Sanitária	-	6.733,97
330-1	FMS/Serviços de Saúde	356,91	241.113,14
124-4	FMS/Retenção	-	4.850,67
TOTAL		4.757,09	947.503,32

CONVÊNIOS

N.ºs Contas	Nomenclatura	Rendimentos Janeiro a dezembro/2020	Saldo em Conta
289-5	PMU/MS/Conv. 01503/10 - Aquis. Equip. Informática	8,68	7.271,56
013/289500-8	PMU/MS/Conv. 01503/10 - Aquis. Equip. Informática	2.379,97	78.391,80
386-7	PMU/SES/Conv. 259/10 - Aquis. Equip. UBS Abadia	-	1.000,00
414-6	PMU/SES/Conv. 1494 Equip.At.Esp. UPAS e URS's	-	2.000,00
496-0	PMU/FMS/MS/Convênio 812433/14 - OBTV	458,45	3.300,62
647069-6	PMU/MS/Reforma URS Boa Vista - 839929	7.136,05	241.937,56
71029-6	FMS/Hosp. José de Alencar - Conquista /MG	-	66.499,92
710053-9	FMS/Hosp. José de Alencar - Campo Florido/MG	57,93	55.090,40
71036-9	FMS/Hosp. José de Alencar - Sacramento /MG	174,71	182.160,71
71052-0	FMS/Hosp. José de Alencar - Pirajuba /MG	45,15	12.368,47
71037-7	FMS/Hosp. José de Alencar - Verissimo /MG	29,66	27.406,66
71.083-0	FMS/Hosp. José de Alencar - Água Comprida /MG	-	31.984,00
71.098-9	FMS/FEDERAL - MP - Doações COVID-19	262,82	197.874,74
TOTAL		10.553,42	907.286,44



BLOCO CUSTEIO - UNIÃO			
N.ºs Contas	Nomenclatura	Rendimentos Setembro a dezembro/2020	Saldo em Conta
624.093-3	FMS - MS - Custeio	46.655,29	29.636.787,16
624.037-2	FMS/MS - DST/AIDS	-	10.984,96
405-7	FMS/MS/PSE - Saúde Escola	34,31	23.206,60
352-2	FMS/MS/PARTICIPASUS - Conselho de Saúde	19,97	1.872,96
450-2	FMS/MS/PRÓ-SAÚDE Custeio	720,47	416.941,93
494-4	FMS/MS/Complexo Regulador	-	3.971,59
TOTAL		47.430,04	30.093.765,20

BLOCO INVESTIMENTO - UNIÃO			
N.ºs Contas	Nomenclatura	Rendimentos Setembro a dezembro/2020	Saldo em Conta
624.043-7	BL - Invest. Complexo Regulador	141,48	7.596,91
586-0	FMS/AQ. Eq. Mat Permanente - Poupança	-	1.610,35
586-2	FMS/MS - Equipamentos p/ Saúde - At. Especializada	2.867,18	132.132,23
624048-0	FMS UBERABA FNS BLINV - Poupança	2.741,47	47.189,79
624.056-9	FNS/FMS/Aquis.e Mat.Permanentes CAPS PT 851/12	1.838,40	118.905,85
624.060-7	FMS/MS/Aquisição de Equipamentos Hosp. Regional	10.523,22	11.949,90
624.080-1	FNS/FMS/Programa de Req. Das UBS	6.097,66	390.947,32
624.081-0	Equip. Mat. Permanente Atenção Básica	375,68	203.802,88
624.084-4	Equip. Mat. Permanente Atenção Básica	420,68	282.429,46
624.085-2	Equip. Mat. Permanente Atenção Básica	46,79	1.843,48
624.086-0	FMS/Est. Rede Serv. Atenção Básica de Saúde	282,02	189.597,29
624.087-9	FMS/Estrut. Rede Serv. Atenção Básica	21,56	11.498,41
624.088-7	FMS/Estrut. Unid. Atenção Esp. em Saúde	478,02	322.894,73
624.090-9	FMS/MS/Est. Unid. Atenção Esp. Saúde Equi.	131,30	76.497,79
624.094-1	FMS/MS/Investimento Rede de Serviços Públicos	7.478,81	6.015.356,68
TOTAL		33.444,27	7.814.253,07

**SECRETARIA MUNICIPAL DE SAÚDE****RECURSOS ESTADO - SES**

N.ºs Contas	Nomenclatura	Rendimentos Janeiro a dezembro/2020	Saldo em Conta
342-5	FMS/SES/PROHOSP	909,44	1.238.817,01
351-4	PMU/SES/Constr. UPA III/Res.2809/11	4,17	2.814,72
355-7	FMS/SES/SAMU	299,11	249.965,92
356-5	FMS/SES/Saúde em Casa	88,59	828.468,11
357-3	FMS/SES/PROURGE	200,21	1.725.269,08
407-3	FMS/SES/TAN	15,17	30.174,81
419-7	FMS/SES/Fortalecimento da Vigilância em Saúde	156,03	713.106,92
421-9	PMU/SES/CEO - Recurso Estadual	74,36	308.029,39
441-3	PMU/SES/CAPS Inácio Implantação/III	39,06	17.030,67
442-1	PMU/SES/SRT - Serviço Residencial Terapeutico	104,81	70.366,26
444-8	PMU/SES/Consultório de Rua Aquisição de Veículo	120,40	81.326,83
446-4	FMS/SES/Assistência Odontológica com Anestesia	0,14	70.938,95
487-1	FMS/SES/CEO RCPD	22,73	15.418,15
488-0	PMU/SES/CAPS Res. 3753/13	48,91	28.012,64
489-8	FMS/SES/Controle Social	8,43	5.748,84
497-9	FMS/SES/PIPA/APAE	117,74	120.670,84
498-7	FMS/SES/PIPA/Fundação Caminhar	18,21	6.309,08
531-2	FMS/SES/UPAS	2.251,08	682.563,58
537-1	FMS/SES/Conselho Municipal de Saúde	0,24	190,68
541-0	PMU/FMS/SES/Controle de endemias	81,31	48.687,21
557-6	FMS/SES/Controle de Endemias	13,12	988,11
578-9	FMS/SES/Assistência Farmacêutica Básica	235,53	481.456,15
579-7	FMS/SES/Reabilitação Psicossocial	55,15	30.377,31
71.017-2	FMS/SES/Rede Cegonha	278,91	343.241,96
71.018-0	FMS/SES/Resolução 5313 - Emenda	1.787,25	1.207.329,91
71.087-3	FMS/SES - Resolução 6822 de 2019	-	280.145,37
71.100-4	FMS/SES - Fortalecimento Atenção Primária	495,83	661.652,41
71.101-2	FMS/SES - Fortalecimento Saúde Bucal.	165,66	221.181,01
71.099-7	FMS/SES - Atenção Hospitalar	268,40	268,40
71.108-0	FMS/SES - Urgência/Emergências Res.:7097	-	300.006,00
71.119-5	FMS/SES - Custeio Atenção Básica Res:7132	-	399.989,50
71.115-2	FMS/SES - Atenção Especializada Res:7110	-	217.723,73
71.109-8	FMS/SES - Urgência/Emergência Res: 7098	-	59.992,00
71.121-7	FMS/SES - Custeio APS - Res:7156	-	332.000,00
71.123-3	FMS/SES - COVID19	2,52	408.002,52
71.124-1	FMS/SES - COVID19	0,59	95.825,59
71.116-0	FMS/SES - Atenção Especializada RES:7111	-	400.185,40
71.117-9	FMS/SES - Ambulâncias RES:7112	-	370.152,00
71.118-7	FMS/SES - Custeio Atenção Básica RES:7132	-	350.166,00
TOTAL		7.863,10	12.404.593,06

TOTAL CAIXA ECONÔMICA FEDERAL**52.167.401,09**

**SECRETARIA MUNICIPAL DE SAÚDE****RECURSOS ESTADO - BANCO BRASIL**

N.ºs Contas	Nomenclatura	Rendimentos Janeiro a dezembro/2020	Saldo em Conta
4.997-2	FMS/SES Custeio Atenção Básica Res:6822	0,71	100.000,00
101.937-6	FMS/SES POEPS	-	430.521,40
109.529-3	FMS/SES RES7265 Hospital Regional		2.160.000,00
81.528-4	PMU/SMS/ Pagamentos /Outros	-	7.706,25
91.684-6	PMU/SES/Pagamentos/Outros	0,93	1.037,72
4.891-7	PMU/SES/Fortalecimento da Atenção Primária	266,21	25.033,62
101.935-X	FMS/SES/Assistência Farmacêutica Básica	1.046,99	139.738,70
108.834-3	FMS/SES-CUSTEIO AB-RES.7132	66,33	100.066,33
TOTAL BANCO BRASIL		1.381,17	2.964.104,02

SALDO FINANCEIRO TOTAL EM 31/12/2020	105.429,09	55.131.505,11
---	-------------------	----------------------



PAINEL TRANSPARÊNCIA COVID-19 - ATUALIZADO ATÉ 31/12/2020
RECEITAS ARRECADADAS

REPASSES COVID 19 UNIÃO / MINISTÉRIO DA SAÚDE – FUNDO MUNICIPAL DE SAÚDE

BENEFICIÁRIO	PORTARIA	VALOR REPASSADO
ENFRENTAMENTO DA EMERGÊNCIA DE SAÚDE - NACIONAL (CRÉDITO EXTRAORDINÁRIO)	Portaria 480 de 23/03/2020	R\$ 954.612,45
ENFRENTAMENTO DA EMERGÊNCIA DE SAÚDE - NACIONAL (CRÉDITO EXTRAORDINÁRIO)	Portaria 774 de 09/04/2020	R\$ 11.459.298,61
ENFRENTAMENTO DA EMERGÊNCIA DE SAÚDE - NACIONAL (CRÉDITO EXTRAORDINÁRIO)	Portaria 827 de 15/04/2020	R\$ 68.346,87
ENFRENTAMENTO DA EMERGÊNCIA DE SAÚDE - NACIONAL (AUXILIO FINANCEIRO EMERGENCIAL AOS HOSPITAIS FILANTRÓPICOS)	Portaria 1.393 de 21/05/2020	R\$ 1.111.587,99
ENFRENTAMENTO DA EMERGÊNCIA DE SAÚDE - NACIONAL (AUXILIO FINANCEIRO EMERGENCIAL AOS HOSPITAIS FILANTRÓPICOS)	Portaria 1.448 de 21/05/2020	R\$ 3.363.120,05
HABILITAÇÃO LEITOS DE UNIDADES DE TERAPIA INTENSIVA – UTI ADULTO TIPO II – COVID-19 (4 parcelas)	Portaria 1.516 de 09/06/2020	R\$ 4.800.000,00
RECURSO PARA TESTES DO TIPO RT-PCR PARA DETECTAR CONTAMINAÇÃO POR COVID-19	PROPOSTA 36000.2681372/01-90	R\$ 200.000,00
EMENDA PARLAMENTAR – EQUIPAMENTOS - HOSPITAL REGIONAL JOSÉ ALENCAR	Portaria 1.340 de 19/05/2020	R\$ 588.306,00
PROPOSTA 36000.3166122/02-000 - BANCADA DE MINAS - SENADOR RODRIGO PACHECO	PORTARIA 952/2020	R\$ 248.297,00

**SECRETARIA MUNICIPAL DE SAÚDE**

PROPOSTA 36000.3166142/02-000 - BANCADA DE MINAS -DEPUTADO FRANCO CARTAFINA	PORTARIA 952/2020	R\$ 831.057,00
ENFRENTAMENTO DA EMERGÊNCIA DE SAÚDE - NACIONAL (CRÉDITO EXTRAORDINÁRIO) (3 parcelas)	Portaria 1.666 de 01/07/2020	R\$ 20.340.991,00
ENFRENTAMENTO DA EMERGÊNCIA DE SAÚDE NACIONAL - FPM (3,72 parcelas)	Lei Complementar nº 173 de 27/05/2020	R\$ 4.774.662,12
ENFRENTAMENTO DA EMERGÊNCIA DE SAÚDE NACIONAL (Programa Saúde na Escola – PSE)	Portaria 1.857 de 28/07/2020	R\$ 399.088,00
ENFRENTAMENTO DA EMERGÊNCIA DE SAÚDE NACIONAL – CRÉDITO EXTRAORDINÁRIO	Portaria 1.797 de 21/07/2020	R\$ 380.000,00
ENFRENTAMENTO DA EMERGÊNCIA DE SAÚDE - NACIONAL (CRÉDITO EXTRAORDINÁRIO)	Portaria 2.358 de 02/09/2020	R\$ 504.000,00
ENFRENTAMENTO DA EMERGÊNCIA DE SAÚDE - NACIONAL (CRÉDITO EXTRAORDINÁRIO)	Portaria 2.405 de 16/09/2020	R\$ 370.240,00
ENFRENTAMENTO DA EMERGÊNCIA DE SAÚDE - NACIONAL (CRÉDITO EXTRAORDINÁRIO)	Portaria 2.222 de 25/08/2020	R\$ 276.515,00
ENFRENTAMENTO DA EMERGÊNCIA DE SAÚDE - NACIONAL (CRÉDITO EXTRAORDINÁRIO)	Portaria 2.516 21/09/2020	R\$ 1.031.501,52
ENFRENTAMENTO DA EMERGÊNCIA DE SAÚDE - NACIONAL (CRÉDITO EXTRAORDINÁRIO)	Portaria 2.624 de 28/09/2020	R\$ 900.000,00
ENFRENTAMENTO DA EMERGÊNCIA DE SAÚDE - NACIONAL (CRÉDITO EXTRAORDINÁRIO)	Portaria 2.782 de 24/10/2020	R\$ 400.000,00



SECRETARIA MUNICIPAL DE SAÚDE

CUSTEIO PARA APOIAR A REORGANIZAÇÃO E ADEQUAÇÃO DOS AMBIENTES VOLTADOS A ASSISTÊNCIA ODONTOLÓGICA NA ATENÇÃO PRIMÁRIA E ATENÇÃO ESPECIALIZADA P/ VIABILIZAÇÃO DO ACESSO AS DEMANDAS DE SAÚDE BUCAL	Portaria 3.008 de 04/11/2020	R\$ 94.619,00
INCENTIVO FINANCEIRO FEDERAL P/ ATENÇÃO AS PESSOAS COM OBESIDADE, DIABETES MELLITUS OU HIPERTENSÃO ARTERIAL SISTÊMICA NA ATENÇÃO PRIMÁRIA A SAÚDE	Portaria 2994 de 29/10/2020	R\$ 254.125,00
INCENTIVO FINANCEIRO PARA ESTRUTURAÇÃO E ADEQUAÇÃO DOS AMBIENTES DE ASSISTÊNCIA ODONTOLÓGICA NA ATENÇÃO PRIMÁRIA E ESPECIALIZADA	Portaria 3.391 DE 10/12/2020	R\$ 252.346,00
INCENTIVO FINANCEIRO PARA CUSTEIO PARA APOIAR A REORGANIZAÇÃO DA ASSISTÊNCIA ODONTOLÓGICA NA ATENÇÃO PRIMÁRIA E ESPECIALIZADA	Portaria 3.008 de 04/11/2020	R\$ 23.172,00
INCENTIVO FINANCEIRO FEDERAL DE CUSTEIO PARA O DESENVOLVIMENTO DE AÇÕES NO ÂMBITO DOS SERVIÇOS DA REDE DE ATENÇÃO PSICOSSOCIAL	Portaria 3.350 de 08/12/2020	R\$ 203.302,50
TOTAL VALORES UNIÃO / MS REPASSADOS PARA FUNDO MUNICIPAL DE SAÚDE		R\$ 53.829.188,11

**SECRETARIA MUNICIPAL DE SAÚDE****REPASSES COVID 19 ESTADO / SECRETARIA DE ESTADO DE SAÚDE – FUNDO MUNICIPAL DE SAÚDE**

BENEFICIÁRIO	RESOLUÇÃO	VALOR REPASSADO
CUSTEIO COMPLEMENTAR DAS AÇÕES DE ACOLHIMENTO E ISOLAMENTO DE CASOS SUSPEITOS E/OU CONFIRMADOS COVID – parcela única	Resolução 7.180 de 06/08/2020	R\$ 126.837,54
CUSTEIO ATENÇÃO PRIMÁRIA – INCENTIVO FINANCEIRO PARA AÇÕES E SERVIÇOS DE SAÚDE PARA ENFRENTAMENTO AO COVID-19	Resolução 7.166 de 20/07/2020	R\$ 95.825,00
INCENTIVO FINANCEIRO PARA CUSTEIO DAS AÇÕES E SERVIÇOS DE SAÚDE NO ÂMBITO DA ATENÇÃO PRIMÁRIA PARA ENFRENTAMENTO AO COVID-19	Resolução 7.165 de 20/07/2020	R\$ 408.000,00
INCENTIVO FINANCEIRO PARA CUSTEIO DAS AÇÕES E SERVIÇOS DE SAÚDE NO ÂMBITO DA ATENÇÃO PRIMÁRIA PARA ENFRENTAMENTO AO COVID-19 – NOVOS LEITOS DE UTI	Resolução 7.265 de 21/10/2020	R\$ 2.160.000,00
TOTAL VALORES ESTADO / SES REPASSADOS PARA FUNDO MUNICIPAL DE SAÚDE		R\$ 2.790.662,54

OUTROS REPASSES COVID 19 PARA O FUNDO MUNICIPAL DE SAÚDE

BENEFICIÁRIO	INSTRUMENTO LEGAL	VALOR REPASSADO
ENFRENTAMENTO DA EMERGÊNCIA DE SAÚDE – MINISTÉRIO PÚBLICO FEDERAL	DECISÃO 10018436	R\$ 120.000,00
ENFRENTAMENTO DA EMERGÊNCIA DE SAÚDE – MINISTÉRIO PÚBLICO DO TRABALHO	PROCEDIMENTO 00632.2011.013.001/8	R\$ 343.384,18
ENFRENTAMENTO DA EMERGÊNCIA DE SAÚDE – MINISTÉRIO PÚBLICO DO TRABALHO	PROCEDIMENTO 0010114-81.2019.5.03.0047	R\$ 2.204.780,00
ENFRENTAMENTO DA EMERGÊNCIA DE SAÚDE – MINISTÉRIO PÚBLICO DO TRABALHO	DESPACHO 17908/2020	R\$ 100.661,92
TOTAL DE VALORES DE OUTROS REPASSES PARA O FUNDO MUNICIPAL DE SAÚDE		R\$ 2.768.776,10

**SECRETARIA MUNICIPAL DE SAÚDE**

TOTAL DE RECURSOS PRÓPRIOS - UBERABA	R\$	64.083.720,41
TOTAL DE REPASSES COVID-19 UNIÃO / MINISTÉRIO DA SAÚDE – FUNDO MUNICIPAL DE SAÚDE	R\$	53.829.188,11
TOTAL DE REPASSES COVID 19 ESTADO / SECRETARIA DE ESTADO DE SAÚDE – FUNDO MUNICIPAL DE SAÚDE	R\$	2.790.662,54
TOTAL DE OUTROS REPASSES COVID-19 PARA O FUNDO MUNICIPAL DE SAÚDE	R\$	2.768.776,10
TOTAL GERAL DE VALORES REPASSADOS PARA O FUNDO MUNICIPAL DE SAÚDE	R\$	123.472.347,16

DESPESAS TOTAIS

DESPESA DE CUSTEIO	Instrumento Legal	Recurso Próprio	Recurso Vinculado	Recurso COVID-19	Total
Material de Limpeza e Produtos de Higiene	Contrato 086/2020	54.435,00	-	-	54.435,00
	Contrato 087/2020	17.494,00	57.062,50	-	74.556,50
	Contrato 088/2020	14.077,92	389.567,10	-	403.645,02
	Contrato 112/2020	-	15.500,00	-	15.500,00
	Contrato 131/2020	-	3.800,00	-	3.800,00
	Contrato 132/2020	-	12.000,00	-	12.000,00
	Contrato 133/2020	637,50	-	-	637,50
	Contrato 134/2020	-	155.800,00	-	155.800,00
	Contrato 191/2020	-	-	1.801,50	1.801,50
	Pregão Eletrônico 202/2020	-	-	32.945,00	32.945,00
	Pregão eletrônico 117/2020	-	-	28.347,20	28.347,20
TOTAL		86.644,42	633.729,60	63.093,70	783.467,72



SECRETARIA MUNICIPAL DE SAÚDE

DESPESA DE CUSTEIO	Instrumento Legal	Recurso Próprio	Emenda Parlamentar	Recurso COVID-19	Total
Prestação de Serviços Exames Laboratoriais	Contrato 098/2020	-	-	23.000,00	23.000,00
	Contrato 174/2020	-	-	260.000,00	260.000,00
	P.A. 01/7766/2020	-	-	15.410,00	15.410,00
	Contrato 289/2020	599.925,00	199.975,00	399.950,00	1.199.850,00
	Convênio E05/2020		450.000,00	-	450.000,00
	TOTAL	599.925,00	649.975,00	698.360,00	1.948.260,00

DESPESA DE CUSTEIO	Instrumento Legal	Nota de Empenho	Recurso Próprio	Recurso Vinculado	Recurso COVID-19	Total
Material de Proteção e Segurança	Contrato 108/2020		-	-	1.231.960,00	1.231.960,00
	Contrato 109/2020		-	0,00	5.800,00	5.800,00
	Contrato 207/2020	-	-	-	189.500,00	189.500,00
	-	5093/2020	-	33.925,00	0,00	33.925,00
	-	5094/2020	-	20.169,00	0,00	20.169,00
	Contrato 177/2020	-	-	2.850,00	-	2.850,00
	Contrato 265/2020	-	-	-	-	4.337,30



SECRETARIA MUNICIPAL DE SAÚDE

	Pregão Eletrônico 155/2020	-	-	-	11.320,00	11.320,00
	Contrato 367/2020	-	-	-	306.000,00	306.000,00
	Contrato 369/2020	-	-	-	19.000,00	19.000,00
	Contrato 370/2020	-	-	-	5.625,00	5.625,00
	TOTAL		0,00	56.944,00	1.773.542,30	1.830.486,30

DESPESA DE CUSTEIO	Instrumento Legal	Recurso Próprio	Recurso Vinculado	Recurso COVID- 19	Total
Material Hospitalar	Contrato 111/2020	-	38.000,00	-	38.000,00
	Contrato 113/2020	-	13.170,00	-	13.170,00
	Contrato 179/2020	-	-	6.559,05	6.559,05
	Contrato 199/2020	-	2.790,00	-	2.790,00
	Contrato 405/2020	-	-	161.122,50	161.122,50
	Contrato 406/2020	-	-	211.782,24	211.782,24
	Pregão eletrônico 41/2020	-	-	53.850,14	53.850,14
	Pregão eletrônico 57/2020	-	-	877,40	877,40
	Pregão eletrônico 117/2020	-	-	14.572,95	14.572,95
	TOTAL		0,00	53.960,00	459.428,76



SECRETARIA MUNICIPAL DE SAÚDE

DESPESA DE PESSOAL	Mês de Referência	Recurso Próprio	Recurso Vinculado	Recurso COVID-19	Total
Folha de Pagamento e Encargos Sociais + Benefícios	ABRIL/2020	1.140.011,30	4.998.931,84	3.904.610,21	10.043.553,35
	MAIO/2020	5.611.450,69	4.479.885,69	0,00	10.091.336,38
	JUNHO/2020	5.678.337,15	4.296.777,97	0,00	9.975.115,12
	JULHO/2020	5.550.541,08	2.013.098,34	2.379.301,52	9.942.940,94
	AGOSTO/2020	6.845.394,23	1.963.848,91	1.203.099,27	10.012.342,41
	SETEMBRO/2020	7.110.485,55	2.814.058,73	947.193,20	10.871.737,48
	OUTUBRO/2020	6.837.641,29	3.653.917,35	0,00	10.491.558,64
	NOVEMBRO/2020	7.730.881,24	2.781.214,68	0,00	10.512.095,92
	DEZEMBRO/2020	7.639.791,17	992.702,31	2.027.411,26	10.659.904,74
	Parcela 01/02 13º Salário	1.958.450,70	754.128,60	685.529,75	3.398.109,05
	Parcela 02/02 13º Salário	3.350.178,78	342.716,34	1.401.310,41	5.094.205,53
TOTAL		59.453.163,18	29.091.280,76	12.548.455,62	101.092.899,56

DESPESA DE CUSTEIO	Termo de Contrato	Recurso Próprio	Recurso Vinculado	Recurso COVID-19	Total
Fornecimento de Alimentação	161/2019	-	-	731,70	731,70
TOTAL		0,00	0,00	731,70	731,70

**SECRETARIA MUNICIPAL DE SAÚDE**

DESPESA DE CUSTEIO	Termo de Contrato	Recurso Próprio	Recurso Vinculado	Recurso COVID-19	Total
Serviços de Publicidade e Propaganda	384/2017	-	6.300,00	-	6.300,00
	TOTAL	0,00	6.300,00	0,00	6.300,00

DESPESA DE CUSTEIO		Recurso Próprio	Recurso Vinculado	Recurso COVID-19	Total
Serviços de Energia Elétrica		12.882,54	-	7.202,21	20.084,75
	TOTAL	12.882,54	0,00	7.202,21	20.084,75

DESPESA DE CUSTEIO	Instrumento Legal	Recurso Próprio	Recurso Vinculado	Recurso COVID-19	Total
Outros Materiais Permanentes	Pregão Eletrônico 168/2019	-	4.100,00	-	4.100,00
	TOTAL	0,00	4.100,00	0,00	4.100,00

DESPESA DE CUSTEIO	Termo de Contrato	Recurso Próprio	Recurso Vinculado	Recurso COVID-19	Total
Outros Serviços de Terceiros – Pessoa Jurídica	2/2017	-	-	509.375,73	509.375,73
	231/2017	-	-	65.000,00	65.000,00
	TOTAL	0,00	0,00	574.375,73	574.375,73

DESPESA DE CUSTEIO	Instrumento Legal	Recurso Próprio	Recurso Vinculado	Recurso COVID-19	Total
Material Laboratorial	Pregão Eletrônico nº 216/2020	-	-	133.425,00	133.425,00
	TOTAL	0,00	-	133.425,00	133.425,00

**SECRETARIA MUNICIPAL DE SAÚDE**

DESPESA DE CUSTEIO	Instrumento Legal	Recurso Próprio	Recurso Vinculado	Recurso COVID-19	Total
Medicamentos	Pregão Eletrônico Estadual nº 155/2020	-	-	1.214.746,88	1.214.746,88
	Pregão Eletrônico nº 231/2019	-	-	25.615,00	25.615,00
	Pregão Eletrônico Estadual nº 281/2020	-	-	59.920,13	59.920,13
TOTAL		0,00	-	1.300.282,01	1.300.282,01

DESPESA DE CUSTEIO	Instrumento Legal	Recurso Próprio	Recurso Vinculado	Recurso COVID-19	Total
Material Químico	Contrato 512/2019	-	-	812,40	812,40
TOTAL		0,00	-	812,40	812,40

DESPESA DE CUSTEIO	Termo de contrato	Recurso Próprio	Recurso Vinculado	Recurso COVID-19	Total
Material de Copa e Cozinha	353/2020	-	-	4.960,00	4.960,00
TOTAL		0,00	-	4.960,00	4.960,00



DESPESAS HOSPITAL REGIONAL

DESPESA CUSTEIO/INVESTIMENTO HOSPITAL REGIONAL	Recurso Próprio UBERABA	Recurso VINCULADO	Recurso MUNICÍPIOS	Recurso COVID-19	Recurso EMENDA PARLAMENTAR	TOTAL
MÊS - MARÇO/2020	449.325,36	1.732.090,31	64.584,33	-	-	2.246.000,00
MÊS - ABRIL/2020	722.321,00	1.633.095,00	64.584,00	-	-	2.420.000,00
MÊS - MAIO/2020	362.199,67	1.633.095,00	64.584,33	-	402.321,00	2.462.200,00
MÊS - JUNHO/2020	390.091,17	1.633.095,00	64.584,33	400.000,00	-	2.487.770,50
MÊS - JULHO/2020	698.692,24	1.633.095,00	64.584,00	-	1.179.316,59	3.575.687,83
MÊS - AGOSTO/2020	394.475,83	1.882.514,41	64.584,00	1.354.408,38	375.000,00	4.070.982,62
MÊS - SETEMBRO/2020	-	1.633.095,00	64.584,00	2.373.303,50	-	4.070.982,50
MÊS - OUTUBRO/2020	-	1.160.429,93	64.584,00	2.692.650,95	-	3.917.664,88
MÊS - NOVEMBRO/2020	457.000,00	1.363.095,00	64.584,00	2.692.650,95	-	4.577.329,95
INVESTIMENTO	-	969.451,97	-	2.548.164,18	324.257,03	3.841.873,18
TOTAL	3.474.105,27	15.273.056,62	581.256,99	12.061.177,96	2.280.894,62	33.670.491,46



DESPESAS OUTRAS INSTITUIÇÕES

DESPESA DE CUSTEIO	Hospital/Instituição	Recurso COVID-19	Total
Auxílio Financeiro Emergencial aos Hospitais Filantrópicos sem Fins Lucrativos	Hospital Mário Palmério	1.603.271,85	1.603.271,85
	Hospital Dr. Hélio Angotti	933.043,90	933.043,90
	Hospital da Criança	592.015,86	592.015,86
	Hospital Beneficência Portuguesa	279.559,18	279.559,18
	Serviço Integrado de Saúde Dona Maria Modesto Cravo (Sanatório Espírita)	355.605,75	355.605,75
	TOTAL	3.763.496,54	3.763.496,54



DETALHAMENTO GERAL DAS DESPESAS

**CUSTEIO / PRESTAÇÃO SERVIÇOS / PESSOAL / INVESTIMENTO /
CUSTEIO HOSPITAL REGIONAL**

RECURSO PRÓPRIO - UBERABA	R\$ 63.626.720,41
RECURSO VINCULADO	R\$ 45.119.370,98
RECURSOS MUNICIPIOS	R\$ 581.256,99
RECURSO ENFRENTAMENTO COVID - 19	R\$ 33.503.043,93
RECURSO EMENDA PARLAMENTAR	R\$ 2.930.869,62
TOTAL	R\$ 145.761.261,93



DOAÇÕES

ITEM	QUANTIDADE	UNIDADE
ÁGUA SANITÁRIA	336	LT
ÁLCOOL GEL	3.576	LT
ÁLCOOL LÍQUIDO	4.389	LT
AVENTAL DESCARTÁVEL	25.015	UND
AVENTAL IMPERMEÁVEL	110	PÇ
ATADURA	24	RL
BOTA DE SEGURANÇA	6	PAR
CAIXA DE ENTUBAÇÃO	8	CX



SECRETARIA MUNICIPAL DE SAÚDE

ITEM	QUANTIDADE	UNIDADE
CAPA DE CHUVA	400	UND
CESTA BÁSICA	6	PT
COPO DESCARTÁVEL	1.200	UND
CREME DENTAL	61	UN
DESCARTEX	330	UND
DESINFETANTE	43	LT

**SECRETARIA MUNICIPAL DE SAÚDE**

DETERGENTE	1.746	LT
ELÁSTICOS	51	METROS
ESPONJA DE AÇO	2	UND
ESPONJA DUPLA FACE	732	UND
FRASCOS DE 30 ml	200	FR
KIT LIMPEZA (DETERGENTE, SABÃO EM BARRA E SABONETE)	30	KIT
KIT LIMPEZA	500	KIT

**SECRETARIA MUNICIPAL DE SAÚDE**

LIMPADOR DE USO GERAL	1	UND
LEITE	204	LT
ITEM	QUANTIDADE	UNIDADE
LINHA	10	CARRETÉIS
LENÇOL DESCARTÁVEL	40	PÇ
LIMPADOR DE USO GERAL	1	UND
LUVA NITRÍLICA DESCARTÁVEL	9.110	PÇ



SECRETARIA MUNICIPAL DE SAÚDE

LUVA DE VINIL	11.100	PÇ
LUVA PLÁSTICA	5.000	PÇ
LUVAS DE PROCEDIMENTO P	61.000	PÇ
LUVAS DE PROCEDIMENTO M	5.300	PÇ
LUVAS DE PROCEDIMENTO G	200	PÇ
LUVAS DE PROCEDIMENTO EP	300	PÇ
MACA	6	UND

**SECRETARIA MUNICIPAL DE SAÚDE**

MACACÃO TYVEK	180	PÇ
MACAÇÃO DE SEGURANÇA AMARELO	605	PÇ
MÁSCARAS CIRÚRGICAS DESCARTÁVEIS	96.692	PÇ
MÁSCARA DE TNT	12.998	PÇ
MÁSCARA DE TECIDO	2.086	PÇ
MÁSCARA N95/PFF1/PFF2	24.049	PÇ
ÓCULOS DE PROTEÇÃO	102	PÇ
OXÍMETRO	89	PÇ
PANO DE CHÃO	15	UND
PAPEL HIGIÊNICO	154	RL

**SECRETARIA MUNICIPAL DE SAÚDE**

PAPEL TOALHA	114	PT
PILHA	84	PÇ
PROPÉ	4.600	PÇ
PROTETOR FACIAL	5.022	PÇ
SABÃO EM BARRA	28	PACOTES
SABÃO EM PÓ	2	KG
SABONETE	169	UND
SABONETE LÍQUIDO	1.051	LITROS
TECIDOS	506	RETALHOS
TERMÔMETRO	9	UND
TOUCA	10.000	PÇ



VALORES ARRECADADOS DE DOAÇÕES			
INSUMOS MÉDICO-HOSPITALAR/EQUIPAMENTOS	LIMPEZA E HIGIENE	ALIMENTOS	TOTAL
R\$ 1.247.474,52	R\$ 70.848,34	R\$ 1.387,20	R\$ 1.319.710,06

EMPRESAS PARCEIRAS

- ▶ ABS PECPLAN
- ▶ AGRONELLI
- ▶ ASSOCIAÇÃO BRASILEIRA DOS CRIADORES DE ZEBU
- ▶ ASSOCIAÇÃO MORADORES CYRELLA
- ▶ ARAGÃO
- ▶ CHOPP TIME
- ▶ CITRISUL
- ▶ COCA - COLA
- ▶ CODAU
- ▶ COORDENADORIA ESTADUAL DE DEFESA
- ▶ DENTAL CENTER (POR INTERMÉDO DO DR. EDUARDO FERRO)
- ▶ DITO E FEITO
- ▶ DR. ESTAMPA ATRAVÉS DE CRISTINA STRAMA
- ▶ DROGALIDER
- ▶ DROGARIA XAVIER
- ▶ ECOMASTER
- ▶ EXP
- ▶ FARDAS UNIFORMES
- ▶ FMC
- ▶ GABINETE MILITAR DO GOVERNO DE MINAS GERAIS
- ▶ GRUPOS DE STARTUP
- ▶ HENRIQUE DISTRIBUIDORA DE PERFUMARIA LTDA
- ▶ ITAÚ
- ▶ JBS
- ▶ JUAPOL
- ▶ LIONS INTERNACIONAL
- ▶ LYANG
- ▶ MAGNESITA
- ▶ MASTERLINE
- ▶ MERCOTECH
- ▶ MINISTÉRIO DA SAÚDE
- ▶ MOSAIC
- ▶ PADARIA PÃO MANIA
- ▶ PARCERIA HOSPITAL REGIONAL
- ▶ PLATINA COSMÉTICOS
- ▶ PORTO REAL
- ▶ PROJETO AO CUBO
- ▶ ROTARY
- ▶ SHENNONG DRONES
- ▶ SHOPPING UBERABA – DOAÇÕES CIDADÃOS
- ▶ SMURFIT KAPPA
- ▶ TA MALHARIA
- ▶ TECIDOS SELMA E MÁRCIA NOMELINI
- ▶ TECIDOS TRIÂNGULO



BENEFICIÁRIOS – SECRETARIA MUNICIPAL DE SAÚDE

- ▶ 37 Unidades Básicas de Saúde
- ▶ 4 Unidades da Atenção Especializada
- ▶ 5 Residências Terapêuticas
- ▶ 4 Unidades da Vigilância em Saúde
- ▶ 4 Farmácias Básicas
- ▶ 5 Unidades de Atenção Psicossocial
- ▶ Plantão Odontológico
- ▶ SAMU
- ▶ Central de Ambulância
- ▶ Melhor em Casa
- ▶ Consultório na Rua

INSTITUIÇÕES BENEFICIADAS

- ▶ Penitenciária Professor Aluizio Ignácio
- ▶ Hospital Beneficência Portuguesa
- ▶ Hospital das Clínicas UFTM
- ▶ Hospital Hélio Angotti
- ▶ Hospital Regional José de Alencar
- ▶ Hospital Mário Palmério
- ▶ Hospital das Crianças
- ▶ Sanatório Espírita
- ▶ UPA São Benedito
- ▶ UPA do Mirante



Item III – Auditorias

AUDITADO	Nº PA	OBJETO/ FINALIDADE	STATUS (encerrado ou em execução)	REF. QUADRIMESTRE	CONSTATAÇÕES / RECOMENDAÇÕES	ENCAMINHAMENTOS
RELATÓRIO FINAL						
Associação de Combate ao Câncer do Brasil Central - Hospital Dr. Hélio Angotti	005/2020	Plano de Ação de emendas parlamentares de 2019	Em execução (Relatório Final)	Início: 3º Quadrimestre 2020 Fim: 3º Quadrimestre 2020	-	Conversão em diligência.
RELATÓRIO HOMOLOGADO						
UBS José Inácio de Oliveira	028/2018	Vacinação - Atenção Básica	Encerrado (Homologado)	Início: 3º Quadrimestre 2018 Fim: 3º Quadrimestre 2020	-	Homologado pelo Gestor e devolvido para o Departamento de Auditoria para notificação do auditado. (Prazo recursal)
Unidade Matricial da Família Lecir Nunes Ramos	005/2019	Vacinação - Atenção Básica	Encerrado (Homologado)	Início: 1º Quadrimestre 2019 Fim: 3º Quadrimestre 2020	-	Homologado pelo Gestor e devolvido para o Departamento de Auditoria para notificação do auditado. (Prazo recursal)
RELATÓRIO HOMOLOGADO						
Centro de Atenção Integral à Saúde da Mulher - CAISM	010/2019	Vacinação - Atenção Básica	Encerrado (Homologado)	Início: 1º Quadrimestre 2019 Fim: 3º Quadrimestre 2020	-	Homologado pelo Gestor e devolvido para o Departamento de Auditoria para notificação do auditado. (Prazo recursal)
Hospital da Criança	022/2019	PNASS	Encerrado (Homologado)	Início: 3º Quadrimestre 2019 Fim: 3º Quadrimestre 2020	-	Homologado pelo Gestor e devolvido para o Departamento de Auditoria para notificação do auditado. (Prazo recursal)



SECRETARIA MUNICIPAL DE SAÚDE

AUDITADO	Nº PA	OBJETO/ FINALIDADE	STATUS (encerrado ou em execução)	REF. QUADRIMESTRE	CONSTATAÇÕES / RECOMENDAÇÕES	ENCAMINHAMENTOS
RELATÓRIO HOMOLOGADO						
Serviço de Atendimento Móvel de Urgência - SAMU	023/2019	PNASS	Encerrado (Homologado)	Início: 3º Quadrimestre 2019 Fim: 3º Quadrimestre 2020	-	Homologado pelo Gestor e devolvido para o Departamento de Auditoria para notificação do auditado. (Prazo recursal)
Hospital de Clínicas - UFTM	024/2019	Oftalmologia	Encerrado (Homologado)	Início: 1º Quadrimestre 2020 Fim: 3º Quadrimestre 2020	-	Homologado pelo Gestor e devolvido para o Departamento de Auditoria para notificação do auditado. (Prazo recursal)
Unidade Especializada de Reabilitação UER	025/2019	Perfil Assistencial	Encerrado (Homologado)	Início: 3º Quadrimestre 2019 Fim: 3º Quadrimestre 2020	-	Homologado pelo Gestor e devolvido para o Departamento de Auditoria para notificação do auditado. (Prazo recursal)
UBS Beija-Flor	021/2020	Perfil Assistencial	Encerrado (Homologado)	Início: 1º Quadrimestre 2020 Fim: 3º Quadrimestre 2020	-	Homologado pelo Gestor e devolvido para o Departamento de Auditoria para notificação do auditado. (Prazo recursal)
ATIVIDADES EXTRAS						
Hospital Doutor Hélio Angotti	2ª Avaliação trimestral	Avaliação trimestral do cumprimento dos compromissos firmados em TAC.	Encerrado (Relatório Concluído)	Julho a Setembro/2020	-	Encaminhado ao Ministério Público e ao Prestador.

**SECRETARIA MUNICIPAL DE SAÚDE**

AUDITADO	Nº PA	OBJETO/ FINALIDADE	STATUS (encerrado ou em execução)	REF. QUADRIMESTRE	CONSTATAÇÕES / RECOMENDAÇÕES	ENCAMINHAMENTOS
ATIVIDADES EXTRAS						
Hospital Doutor Hélio Angotti	Parecer/ Avaliação	Avaliação da utilização dos recursos repassados pela União em razão da pandemia.	Encerrado (Documento Concluído)	3º Quadrimestre 2020	-	Encaminhado ao prestador.
Hospital Beneficência Portuguesa	Parecer/ Avaliação	Avaliação da utilização dos recursos repassados pela União em razão da pandemia.	Encerrado (Documento Concluído)	3º Quadrimestre 2020	-	Encaminhado ao prestador.
Mário Palmério Hospital Universitário	Parecer/ Avaliação	Avaliação da utilização dos recursos repassados pela União em razão da pandemia.	Encerrado (Documento Concluído)	3º Quadrimestre 2020	-	Encaminhado ao prestador.



ITEM IV - Oferta e produção de serviços públicos na rede assistencial própria, contratada e conveniada, cotejando esses dados com os indicadores de saúde da população em seu âmbito de atuação.

RELATÓRIO POR TIPOS DE ESTABELECIMENTOS

DESCRIÇÃO	TOTAL
CENTRO DE SAUDE/UNIDADE BASICA	37
POLICLINICA	16
HOSPITAL GERAL	5
HOSPITAL ESPECIALIZADO	5
CONSULTORIO ISOLADO	314
CLINICA/CENTRO DE ESPECIALIDADE	118
UNIDADE DE APOIO DIAGNOSE E TERAPIA (SADT ISOLADO)	23
UNIDADE MOVEL TERRESTRE	6
UNIDADE MOVEL DE NIVEL PRE-HOSPITALAR NA AREA DE URGENCIA	6
FARMACIA	4
UNIDADE DE VIGILANCIA EM SAUDE	3
CENTRAL DE GESTAO EM SAUDE	2
CENTRO DE ATENCAO HEMOTERAPIA E OU HEMATOLOGICA	1
CENTRO DE ATENCAO PSICOSSOCIAL	4
PRONTO ATENDIMENTO	2
CENTRAL DE REGULACAO MEDICA DAS URGENCIAS	1
LABORATORIO DE SAUDE PUBLICA	1
CENTRAL DE REGULACAO DO ACESSO	3
POLO DE PREVENCAO DE DOENCAS E AGRAVOS E PROMOCAO DA SAUDE	6
CENTRAL DE ABASTECIMENTO	1
CENTRO DE IMUNIZACAO	3
TOTAL	561

RELATÓRIO POR GESTÃO

MS / SAS - SECRETARIA DE ATENÇÃO À SAÚDE	SCNES			Página: 1
DRAC - Departamento de Regulação, Avaliação e Controle	Totalização de Gestão			Data: 10/02/2021
DATASUS				Hora: 14:53
Competência: 12/2020				Versão: 4.2.60
Município	Municipal	Estadual	Dupla	Total
UBERABA	555	4	2	561

Fonte: CNES 10/02/2021



PROGRAMAÇÃO PACTUADA E INTEGRADA/MÉDIA E ALTA COMPLEXIDADE

Pactuação x Produção - Setembro a dezembro 2020				
MICRO	Pactuação Hospitalar		Produção Hospitalar	
	Quantidade	%	Quantidade	%
Uberaba	6.762	65,59%	5.785	75,70%
Araxá	1.118	10,84%	688	9,00%
Frutal/Iturama	1.441	13,98%	669	8,75%
Outras Micro	988	9,58%	500	6,54%
TOTAL	10.309	100%	7.642	100%

Fonte: PPI / TABWIN

Pactuação x Produção - Setembro a dezembro 2020				
MICRO	Pactuação Ambulatorial		Produção Ambulatorial	
	Quantidade	%	Quantidade	%
Uberaba	354.077	79,64%	352.775	61,72%
Araxá	27.115	6,10%	13.262	2,32%
Frutal/Iturama	27.750	6,24%	5.736	1,00%
Outras Micro*	35.655	8,02%	199.803	34,96%
TOTAL	444.597	100,00%	571.576	100,00%

Fonte: PPI / TABWIN

* - Quantidade referente a Outras Micro e o BPA-CONSOLIDADO

**PRODUÇÃO DE SERVIÇOS SUS****Quadro 1**

Produção Ambulatorial_de Procedimentos da Tabela Unificada										
Valor Aprovado por Mês de Processamento segundo Complexidade Procedimento										
Complexidade Procedimento	Set/2020	Out/2020	Nov/2020	Dez/2020	Total	Set/2020	Out/2020	Nov/2020	Dez/2020	Total
0-Não se Aplica	39.793,78	30.300,46	64.257,80	50.000,62	184.352,66	564	623	692	743	2.622
1-Atenção Básica	0,00	0,00	0,00	0,00	0,00	106.345	102.577	9.133	7.947	226.002
2-Média Complexidade	1.003.241,55	1.007.591,77	1.095.749,65	963.903,17	4.070.486,14	140.777	140.444	144.220	139.361	564.802
3-Alta Complexidade	1.985.198,92	2.009.590,75	1.799.294,35	1.717.344,01	7.511.428,03	252.010	347.061	350.780	280.545	1.230.396
Total	3.028.234,25	3.047.482,98	2.959.301,80	2.731.247,80	11.766.266,83	499.696	590.705	504.825	428.596	2.023.822

Fonte: TABWIN/DATASUS

Data de acesso 09/02/2021

Quadro 2

Produção Ambulatorial_de Procedimentos da Tabela Unificada										
Valor Aprovado por Mês de Processamento segundo Grupo de Procedimentos										
Grupo de Procedimentos	Set/2020	Out/2020	Nov/2020	Dez/2020	Total	Set/2020	Out/2020	Nov/2020	Dez/2020	Total
01 Ações de promoção e prevenção em saúde	0,00	1.544,40	1.061,10	1.485,00	4.090,50	98.631	95.613	1.161	1.828	197.233
02 Procedimentos com finalidade diagnóstica	756.739,40	671.938,85	761.514,05	789.420,67	2.979.612,97	69.860	69.972	74.507	75.457	289.796
03 Procedimentos clínicos	2.153.059,86	2.224.440,89	2.014.113,14	1.764.911,39	8.156.525,28	85.775	84.437	84.178	76.326	330.716
04 Procedimentos cirúrgicos	22.048,38	43.322,48	78.098,14	62.625,65	206.094,65	959	942	1.119	1.021	4.041
05 Transplantes de órgãos, tecidos e células	6.907,16	7.096,99	8.305,16	7.750,63	30.059,94	90	116	118	99	423
06 Medicamentos	49.685,67	68.838,91	31.952,41	55.053,84	205.530,83	244.211	339.495	343.533	273.721	1.200.960
07 Órteses, próteses e materiais especiais	39.793,78	30.300,46	64.257,80	50.000,62	184.352,66	170	130	209	144	653
Total	3.028.234,25	3.047.482,98	2.959.301,80	2.731.247,80	11.766.266,83	499.696	590.705	504.825	428.596	2.023.822

Fonte: TABWIN/DATASUS

Data de acesso 09/02/2021



Quadro 3

Produção Ambulatorial_de Procedimentos da Tabela Unificada										
Valor Aprovado por Mês de Processamento segundo Grupo de Procedimentos										
Grupo de Procedimentos	Set/2020	Out/2020	Nov/2020	Dez/2020	Total	Set/2020	Out/2020	Nov/2020	Dez/2020	Total
02 Procedimentos com finalidade diagnóstica	8.289,73	10.066,36	7.551,49	9.364,69	35.272,27	1.045	975	884	864	3.768
03 Procedimentos clínicos	147.285,45	154.083,73	153.209,85	155.336,84	609.915,87	30.356	28.954	29.050	28.636	116.996
04 Procedimentos cirúrgicos	8.164,60	8.271,12	8.568,12	8.817,41	33.821,25	352	349	364	382	1.447
Total	163.739,78	172.421,21	169.329,46	173.518,94	679.009,39	31.753	30.278	30.298	29.882	122.211

Fonte: TABWIN/DATASUS

Data de acesso 09/02/2021

Quadro 4

Produção Ambulatorial_de Procedimentos da Tabela Unificada										
Valor Aprovado por Mês de Processamento segundo Forma de Organização										
Forma de Organização	Set/2020	Out/2020	Nov/2020	Dez/2020	Total	Set/2020	Out/2020	Nov/2020	Dez/2020	Total
030108 Atendimento/Acompanhamento psicossocial	214,98	125,93	393,37	274,32	1.008,60	8.906	8.749	5.537	12.619	35.811
Total	214,98	125,93	393,37	274,32	1.008,60	8.906	8.749	5.537	12.619	35.811

Fonte: TABWIN/DATASUS

Data de acesso 09/02/2021



Quadro 5

Produção Ambulatorial de Procedimentos da Tabela Unificada					
Frequência por Mês de Processamento segundo Forma de Organização					
Forma de Organização	Set/2020	Out/2020	Nov/2020	Dez/2020	Total
010201 Vigilância sanitária	394	493	483	599	1.969
Total	394	493	483	599	1.969

Fonte: TABWIN/DATASUS

Data de acesso 09/02/2021

Quadro 6

Movimento de AIH - Arquivos Reduzidos										
Valor Total por Ano/Mês processamento segundo Complexidade do Procedimento										
Complexidade do Procedimento	2020/Set	2020/Out	2020/Nov	2020/Dez	Total	2020/Set	2020/Out	2020/Nov	2020/Dez	Total
Média complexidade	3.280.317,44	3.592.447,54	2.687.207,25	2.479.485,68	12.039.457,91	1.624	1.708	1.607	1.648	6.587
Alta complexidade	1.528.746,64	1.484.014,98	1.676.892,08	1.584.525,40	6.274.179,10	277	260	299	258	1.094
Total	4.809.064,08	5.076.462,52	4.364.099,33	4.064.011,08	18.313.637,01	1.901	1.968	1.906	1.906	7.681

Fonte: TABWIN/DATASUS

Data de acesso 09/02/2021



Quadro 7

Movimento de AIH - Arquivos Reduzidos										
Valor Total por Ano/Mês processamento segundo Grupo de Procedimentos										
Grupo de Procedimentos	2020/Set	2020/Out	2020/Nov	2020/Dez	Total	2020/Set	2020/Out	2020/Nov	2020/Dez	Total
02 Procedimentos com finalidade diagnóstica	192,65	0,00	395,19	505,39	1.093,23	1	0	1	1	3
03 Procedimentos clínicos	2.615.579,84	2.749.001,81	1.820.136,96	1.524.947,00	8.709.665,61	1.211	1.247	1.102	1.131	4.691
04 Procedimentos cirúrgicos	2.097.256,90	2.324.367,06	2.476.173,35	2.484.479,05	9.382.276,36	684	716	792	763	2.955
05 Transplantes de órgãos, tecidos e células	96.034,69	3.093,65	67.393,83	54.079,64	220.601,81	5	5	11	11	32
Total	4.809.064,08	5.076.462,52	4.364.099,33	4.064.011,08	18.313.637,01	1.901	1.968	1.906	1.906	7.681

Fonte: TABWIN/DATASUS

Data de acesso 09/02/2020

Quadro 8

Movimento de AIH - Arquivos Reduzidos										
Valor Total por Ano/Mês processamento segundo Caráter atendimento										
Caráter atendimento	2020/Set	2020/Out	2020/Nov	2020/Dez	Total	2020/Set	2020/Out	2020/Nov	2020/Dez	Total
01 Eletivo	430.036,64	375.960,78	345.512,60	278.299,49	1.429.809,51	197	160	169	143	669
02 Urgência	4.379.027,44	4.700.501,74	4.018.586,73	3.784.321,81	16.882.437,72	1.704	1.808	1.737	1.762	7.011
05 Outros tipos de acidente de trânsito	0,00	0,00	0,00	1.389,78	1.389,78	0	0	0	1	1
Total	4.809.064,08	5.076.462,52	4.364.099,33	4.064.011,08	18.313.637,01	1.901	1.968	1.906	1.906	7.681

Fonte: TABWIN/DATASUS

Data de acesso 09/02/2021



Quadro 9

Movimento de AIH - Arquivos Reduzidos										
Valor Total por Ano/Mês processamento segundo Caráter atendimento										
Caráter atendimento	2020/Set	2020/Out	2020/Nov	2020/Dez	Total	2020/Set	2020/Out	2020/Nov	2020/Dez	Total
02 Urgência	4.379.027,44	4.700.501,74	4.018.586,73	3.784.321,81	16.882.437,72	1.704	1.808	1.737	1.762	7.011
Total	4.379.027,44	4.700.501,74	4.018.586,73	3.784.321,81	16.882.437,72	1.704	1.808	1.737	1.762	7.011

Fonte: TABWIN/DATASUS

Data de acesso 09/02/2021

Quadro 10

Movimento de AIH - Arquivos Reduzidos										
Valor Total por Ano/Mês processamento segundo Grupo de Procedimentos										
Grupo de Procedimentos	2020/Set	2020/Out	2020/Nov	2020/Dez	Total	2020/Set	2020/Out	2020/Nov	2020/Dez	Total
02 Procedimentos com finalidade diagnóstica	192,65	0,00	395,19	505,39	1.093,23	1	0	1	1	3
03 Procedimentos clínicos	2.492.525,72	2.677.832,94	1.759.158,48	1.468.315,40	8.397.832,54	1.125	1.189	1.047	1.082	4.443
04 Procedimentos cirúrgicos	1.790.274,38	2.019.575,15	2.191.639,23	2.261.421,38	8.262.910,14	573	614	678	668	2.533
05 Transplantes de órgãos, tecidos e células	96.034,69	3.093,65	67.393,83	54.079,64	220.601,81	5	5	11	11	32
Total	4.379.027,44	4.700.501,74	4.018.586,73	3.784.321,81	16.882.437,72	1.704	1.808	1.737	1.762	7.011

Fonte: TABWIN/DATASUS

Data de acesso 09/02/2021



Quadro 11

Movimento de AIH - Arquivos Reduzidos										
Valor Total por Ano/Mês processamento segundo Forma de Organização										
Forma de Organização	2020/Set	2020/Out	2020/Nov	2020/Dez	Total	2020/Set	2020/Out	2020/Nov	2020/Dez	Total
030317 Tratamento dos transtornos mentais e comportamentais	35.784,78	8.399,49	28.941,28	61.342,50	134.468,05	30	7	37	59	133
Total	35.784,78	8.399,49	28.941,28	61.342,50	134.468,05	30	7	37	59	133

Fonte: TABWIN/DATASUS

Data de acesso 09/02/2021

**Tabela 1 – Internações por Capítulo CID 10 e faixa etária no período de setembro a dezembro de 2020, por local de residência em Uberaba/MG.**

Capítulo CID-10	Menor 1 ano	1 a 4 anos	5 a 9 anos	10 a 14 anos	15 a 19 anos	20 a 29 anos	30 a 39 anos	40 a 49 anos	50 a 59 anos	60 a 69 anos	70 a 79 anos	80 anos e mais	Total
I. Algumas doenças infecciosas e parasitárias	32	23	7	5	1	25	42	62	65	140	86	105	593
II. Neoplasias (tumores)	-	6	2	8	3	12	45	64	118	167	117	67	609
III. Doenças sangue órgãos hemat e transt imunitár	-	3	2	3	1	2	5	-	4	3	4	3	30
IV. Doenças endócrinas nutricionais e metabólicas	9	27	6	11	1	7	5	3	21	14	16	10	130
V. Transtornos mentais e comportamentais	-	-	-	2	5	27	19	17	21	4	2	-	97
VI. Doenças do sistema nervoso	19	15	8	13	-	9	8	13	17	28	8	6	144
VII. Doenças do olho e anexos	-	2	-	-	-	-	2	5	9	9	1	-	28
VIII. Doenças do ouvido e da apófise mastóide	-	1	3	2	-	-	-	-	1	-	-	-	7
IX. Doenças do aparelho circulatório	1	2	1	4	5	23	16	45	96	186	130	76	585
X. Doenças do aparelho respiratório	42	30	20	12	1	4	12	8	24	36	40	52	281
XI. Doenças do aparelho digestivo	14	7	13	18	9	37	59	52	63	73	33	25	403
XII. Doenças da pele e do tecido subcutâneo	5	5	6	5	1	9	9	11	18	13	10	3	95
XIII. Doenças sist osteomuscular e tec conjuntivo	-	3	2	6	-	4	10	7	6	5	3	6	52
XIV. Doenças do aparelho geniturinário	15	11	7	16	7	35	45	37	31	51	41	31	327
XV. Gravidez parto e puerpério	-	-	-	6	115	413	254	40	-	1	-	-	829
XVI. Algumas afec originadas no período perinatal	114	-	-	-	-	-	-	-	-	-	-	-	114
XVII. Malf cong deformid e anomalias cromossômicas	14	2	3	1	1	-	3	-	1	1	-	-	26
XVIII. Sint sinais e achad anorm ex clín e laborat	15	16	32	33	2	-	10	17	7	15	18	11	176
XIX. Lesões enven e alg out conseq causas externas	25	63	39	33	23	87	91	77	72	66	37	38	651
XXI. Contatos com serviços de saúde	1	-	2	-	1	3	4	2	5	-	-	-	18
Total	306	216	153	178	176	697	639	460	579	812	546	433	5195

Fonte: Ministério da Saúde - Sistema de Informações Hospitalares do SUS (SIH/SUS)

Acesso em 09/02/2021



Tabela 2 – Internações por Capítulo CID 10 e sexo no período de setembro a dezembro de 2020, por local de residência em Uberaba/MG.

Capítulo CID-10	Masc	Fem	Total
I. Algumas doenças infecciosas e parasitárias	327	266	593
II. Neoplasias (tumores)	280	329	609
III. Doenças sangue órgãos hemat e transt imunitár	14	16	30
IV. Doenças endócrinas nutricionais e metabólicas	77	53	130
V. Transtornos mentais e comportamentais	54	43	97
VI. Doenças do sistema nervoso	80	64	144
VII. Doenças do olho e anexos	16	12	28
VIII. Doenças do ouvido e da apófise mastóide	4	3	7
IX. Doenças do aparelho circulatório	314	271	585
X. Doenças do aparelho respiratório	155	126	281
XI. Doenças do aparelho digestivo	213	190	403
XII. Doenças da pele e do tecido subcutâneo	57	38	95
XIII. Doenças sist osteomuscular e tec conjuntivo	30	22	52
XIV. Doenças do aparelho geniturinário	160	167	327
XV. Gravidez parto e puerpério	-	829	829
XVI. Algumas afec originadas no período perinatal	70	44	114
XVII. Malf cong deformid e anomalias cromossômicas	10	16	26
XVIII. Sint sinais e achad anorm ex clín e laborat	97	79	176
XIX. Lesões enven e alg out conseq causas externas	427	224	651
XXI. Contatos com serviços de saúde	6	12	18
Total	2391	2804	5195

Fonte: Ministério da Saúde - Sistema de Informações Hospitalares do SUS (SIH/SUS)
Acesso em 10/02/2021

**Tabela 3 – Óbitos por Capítulo CID 10 e faixa etária por local de residência, no período de setembro a dezembro de 2020 em Uberaba/MG.**

	Menor de 1 ano	1 a 4 anos	5 a 9 anos	15 a 19 anos	20 a 29 anos	30 a 39 anos	40 a 49 anos	50 a 59 anos	60 a 69 anos	70 a 79 anos	80 anos e mais	Idade ignorada	Total
Capítulo CID-10													
I. Algumas doenças infecciosas e parasitárias	1	-	1	1	6	4	9	21	43	37	62	-	185
II. Neoplasias (tumores)	-	-	1	-	1	2	5	16	42	43	35	-	145
III. Doenças sangue órgãos hemat e transt imunitár	-	-	-	-	-	-	-	-	1	-	-	-	1
IV. Doenças endócrinas nutricionais e metabólicas	-	-	-	-	-	1	3	7	8	13	18	-	50
V. Transtornos mentais e comportamentais	-	-	-	-	-	-	2	-	1	-	1	-	4
VI. Doenças do sistema nervoso	-	-	-	-	1	2	1	2	3	10	26	-	45
IX. Doenças do aparelho circulatório	-	-	-	-	-	6	8	25	48	63	65	-	215
X. Doenças do aparelho respiratório	-	1	-	-	2	1	7	12	17	35	61	-	136
XI. Doenças do aparelho digestivo	-	1	-	-	1	2	4	2	10	8	10	-	38
XII. Doenças da pele e do tecido subcutâneo	-	-	-	-	-	-	-	1	-	3	6	-	10
XIII. Doenças sist osteomuscular e tec conjuntivo	-	-	-	-	-	-	-	-	-	-	1	-	1
XIV. Doenças do aparelho geniturinário	-	-	-	-	-	2	1	1	4	11	27	-	46
XV. Gravidez parto e puerpério	-	-	-	-	-	-	1	-	-	-	-	-	1
XVI. Algumas afec originadas no período perinatal	6	-	-	-	-	-	-	-	-	-	-	-	6
XVII. Malf cong deformid e anomalias cromossômicas	3	1	-	-	-	1	-	-	1	-	-	-	6
XVIII. Sint sinais e achad anorm ex clín e laborat	-	-	-	-	-	5	3	7	2	16	27	3	63
XIX. Lesões enven e alg out conseq causas externas	-	-	-	-	-	-	-	-	-	-	1	-	1
XX. Causas externas de morbidade e mortalidade	-	2	1	2	13	19	8	6	7	-	10	-	68
XXII. Códigos para propósitos especiais	-	-	-	-	-	-	1	-	3	1	3	-	8
Total	10	5	3	3	24	45	53	100	190	240	353	3	1029

Fonte: SIM/CPDE/DIE/SVE/SubVS/SESMG, acesso 10/02/2021



Tabela 4 – Óbitos por Capítulo CID 10 e sexo por local de residência, no período de setembro a dezembro de 2020 em Uberaba/MG.

Capítulo CID-10	Masculino	Feminino	Total
I. Algumas doenças infecciosas e parasitárias	100	85	185
II. Neoplasias (tumores)	71	74	145
III. Doenças sangue órgãos hemat e transt imunitár	-	1	1
IV. Doenças endócrinas nutricionais e metabólicas	30	20	50
V. Transtornos mentais e comportamentais	2	2	4
VI. Doenças do sistema nervoso	25	20	45
IX. Doenças do aparelho circulatório	110	105	215
X. Doenças do aparelho respiratório	75	61	136
XI. Doenças do aparelho digestivo	21	17	38
XII. Doenças da pele e do tecido subcutâneo	5	5	10
XIII. Doenças sist osteomuscular e tec conjuntivo	-	1	1
XIV. Doenças do aparelho geniturinário	20	26	46
XV. Gravidez parto e puerpério	-	1	1
XVI. Algumas afec originadas no período perinatal	3	3	6
XVII. Malf cong deformid e anomalias cromossômicas	3	3	6
XVIII. Sint sinais e achad anorm ex clín e laborat	32	31	63
XIX. Lesões enven e alg out conseq causas externas	-	1	1
XX. Causas externas de morbidade e mortalidade	50	18	68
XXII. Códigos para propósitos especiais	4	4	8
Total	551	478	1029

Fonte: SIM/CPDE/DIE/SVE/SubVS/SESMG, acesso 10/02/2021



Levantamento Indicadores Hospitalares
3º Quadrimestre 2020

Tabela 5. Indicadores de Desempenho de Associação de Combate ao Câncer Brasil Central Hospital Dr Hélio Angotti, Uberaba, Minas Gerais. Setembro a dezembro de 2020.

Período (2020)	Internações	Valor (R\$)	Média	
			Permanência (dias)	Taxa mortalidade
Setembro	304	519.464,77	4,3	12,8
Outubro	282	566.979,86	5,3	22,3
Novembro	225	386.328,76	4,7	10,2
Dezembro	205	294.001,82	4,5	13,7
Total	1016	1766775,21	4,7	14,8

Informações disponíveis em acesso público Tabnet/DataSUS/(mês processamento)- meses disponíveis em DATASUS.

Fonte: Ministério da Saúde – Sistema de Informações Hospitalares do SUS (SIH/SUS).

*Cálculo da Média

Tabela 6. Morbidade Hospitalar de Associação de Combate ao Câncer Brasil Central Hospital Dr Hélio Angotti, Uberaba, Minas Gerais. Setembro a dezembro de 2020.

Classificação CID-10 (Internações)	Set	Out	Nov	Dez	Total	
					n	%
II. Neoplasias (tumores)	261	229	196	172	858	84,4
XIV. Doenças do aparelho geniturinário	11	18	9	12	50	4,9
X. Doenças do aparelho respiratório	8	10	5	9	32	3,1
IX. Doenças do aparelho circulatório	4	7	3	5	19	1,9
XI. Doenças do aparelho digestivo	5	4	5	3	17	1,7
XVIII. Sintomas sinais e achados anormais	9	2	-	1	12	1,2
XIX. Lesões consequência causas externas	2	5	2	1	10	1,0
I. Algumas doenças infecciosas e parasitárias	2	2	2	1	7	0,7
IV. Doenças endócrinas nutricionais e metabólicas	2	1	-	1	4	0,4
XII. Doenças da pele e do tecido subcutâneo	-	1	2	-	3	0,3
III. Doenças sangue órgãos hematológicos	-	2	1	-	3	0,3
V. Transtornos mentais e comportamentais	-	1	-	-	1	0,1
Total	304	282	225	205	1016	100,0

Informações disponíveis em acesso público Tabnet/DataSUS/(mês processamento).

Fonte: Ministério da Saúde – Sistema de Informações Hospitalares do SUS (SIH/SUS).



Tabela 7. Indicadores de Clínicas Integradas Hospital Universitário Mário Palmério, Uberaba, Minas Gerais. Setembro a dezembro de 2020.

Período (2020)	Internações	Valor (R\$)	Média Permanência (dias)	Taxa mortalidade
Setembro	360	625.285,74	6,0	7,8
Outubro	338	572.930,70	6,8	5,0
Novembro	338	727.559,15	7,6	8,8
Dezembro	341	372.231,06	5,4	3,2
Total	1377	2298006,65	6,5	6,2

Informações disponíveis em acesso público Tabnet/DataSUS/(mês processamento) - meses disponíveis em DATASUS..

Fonte: Ministério da Saúde – Sistema de Informações Hospitalares do SUS (SIH/SUS).

*Cálculo da Média

Tabela 8. Morbidade Hospitalar de Clínicas Integradas Hospital Universitário Mário Palmério, Uberaba, Minas Gerais. Setembro a dezembro de 2020.

Classificação CID-10 (Internações)	Set	Out	Nov	Dez	Total	
					n	%
XV. Gravidez parto e puerpério	139	134	102	154	529	38,4
XIV. Doenças do aparelho geniturinário	38	24	40	31	149	10,8
XIX. Lesões enven e alg out conseq causas externas	31	30	57	34	136	9,9
XI. Doenças do aparelho digestivo	34	31	26	23	107	7,8
IX. Doenças do aparelho circulatório	33	34	17	9	100	7,3
I. Algumas doenças infecciosas e parasitárias	24	7	24	16	71	5,2
XVI. Algumas afec originadas no período perinatal	9	19	19	16	63	4,6
X. Doenças do aparelho respiratório	8	10	15	12	45	3,3
V. Transtornos mentais e comportamentais	7	4	9	4	28	2,0
II. Neoplasias (tumores)	7	9	5	6	27	2,0
VI. Doenças do sistema nervoso	6	10	8	6	26	1,9
XVIII.Sint sinais e achad anorm ex clín e laborat	6	5	4	6	21	1,5
XII. Doenças da pele e do tecido subcutâneo	4	5	6	7	19	1,4
IV. Doenças endócrinas nutricionais e metabólicas	7	4	1	5	17	1,2
XIII.Doenças sist osteomuscular e tec conjuntivo	2	7	3	2	17	1,2
XXI. Contatos com serviços de saúde	4	4	2	6	16	1,2
III. Doenças sangue órgãos hemat e transt imunitár	1	1	-	2	4	0,3
XVII.Malf cong deformid e anomalias cromossômicas	-	-	-	2	2	0,1
Total	360	338	338	341	1.377	100,0

Informações disponíveis em acesso público Tabnet/DataSUS/(mês processamento).

Fonte: Ministério da Saúde – Sistema de Informações Hospitalares do SUS (SIH/SUS).



Tabela 9. Indicadores de Desempenho de Hospital da Criança, Uberaba, Minas Gerais. *Setembro a dezembro de 2020.*

Período (2020)	Internações	Valor (R\$)	Média Permanência (dias)	Taxa mortalidade
Setembro	144	43.225,60	2,0	0,0
Outubro	160	35.972,27	1,7	0,0
Novembro	166	42.609,01	1,6	0,0
Dezembro	164	37.722,69	1,6	0,0
Total	634	159529,57	1,7	0,0

Informações disponíveis em acesso público Tabnet/DataSUS/(mês processamento) - meses disponíveis em DATASUS...

Fonte: Ministério da Saúde – Sistema de Informações Hospitalares do SUS (SIH/SUS).

Tabela 10. Morbidade Hospitalar de Hospital da Criança, Uberaba, Minas Gerais. *Setembro a dezembro de 2020.*

Classificação CID-10 (Internações)	Set	Out	Nov	Dez	Total	
					n	%
XIX. Lesões enven e alg out conseq causas externas	24	33	26	42	125	19,7
XVIII.Sint sinais e achad anorm ex clín e laborat	20	26	27	32	101	15,9
X. Doenças do aparelho respiratório	19	16	34	20	93	14,7
IV. Doenças endócrinas nutricionais e metabólicas	15	15	13	15	54	8,5
I. Algumas doenças infecciosas e parasitárias	17	9	13	9	52	8,2
VI. Doenças do sistema nervoso	6	20	10	9	49	7,7
XI. Doenças do aparelho digestivo	13	11	16	13	49	7,7
XIV. Doenças do aparelho geniturinário	15	11	10	9	45	7,1
XII. Doenças da pele e do tecido subcutâneo	5	7	5	6	24	3,8
XVI. Algumas afec originadas no período perinatal	6	6	6	2	19	3,0
VIII.Doenças do ouvido e da apófise mastóide	2	-	3	4	8	1,3
IX. Doenças do aparelho circulatório	1	2	1	1	6	0,9
XIII.Doenças sist osteomuscular e tec conjuntivo	1	1	2	1	5	0,8
III. Doenças sangue órgãos hemat e transt imunitár	-	1	-	1	2	0,3
V. Transtornos mentais e comportamentais	-	1	-	-	1	0,2
XVII.Malf cong deformid e anomalias cromossômicas	-	1	-	-	1	0,2
Total	144	160	166	164	634	100,0

Informações disponíveis em acesso público Tabnet/DataSUS/(mês processamento).

Fonte: Ministério da Saúde – Sistema de Informações Hospitalares do SUS (SIH/SUS).



SECRETARIA MUNICIPAL DE SAÚDE

Tabela 11. Indicadores de Desempenho de Hospital Beneficência Portuguesa, Uberaba, Minas Gerais. *Setembro a dezembro de 2020.*

Período (2020)	Internações	Valor (R\$)	Média Permanência (dias)	Taxa mortalidade
Setembro	44	55.561,00	14,7	13,6
Outubro	51	55.034,48	14,6	31,3
Novembro	38	55.771,34	18,4	18,4
Dezembro	30	49.061,61	22,8	13,3
Total	163	215.428,43	17,6	19,2

Informações disponíveis em acesso público Tabnet/DataSUS/(mês processamento)) - meses disponíveis em DATASUS.

Fonte: Ministério da Saúde – Sistema de Informações Hospitalares do SUS (SIH/SUS).

Tabela 12. Morbidade Hospitalar de Hospital Beneficência Portuguesa, Uberaba, Minas Gerais. *Setembro a dezembro de 2020.*

Classificação CID-10 (Internações)	Set	Out	Nov	Dez	Total	
					n	%
I. Algumas doenças infecciosas e parasitárias	7	9	12	8	38	23,3
IX. Doenças do aparelho circulatório	12	13	5	5	33	20,2
X. Doenças do aparelho respiratório	9	11	4	9	28	17,2
IV. Doenças endócrinas nutricionais e metabólicas	10	4	5	2	26	16,0
VI. Doenças do sistema nervoso	5	2	2	4	13	8,0
XIV. Doenças do aparelho geniturinário	-	9	1	1	11	6,7
XII. Doenças da pele e do tecido subcutâneo	1	2	4	1	8	4,9
II. Neoplasias (tumores)	-	1	2	-	3	1,8
XI. Doenças do aparelho digestivo	-	-	1	-	2	1,2
XVIII. Sint sinais e achad anorm ex clín e laborat	-	-	2	-	1	0,6
Total	44	51	38	30	163	100,0

Informações disponíveis em acesso público Tabnet/DataSUS/(mês processamento).

Fonte: Ministério da Saúde – Sistema de Informações Hospitalares do SUS (SIH/SUS).



Tabela 13. Indicadores de Desempenho de Hospital de Clínicas da Universidade Federal do Triângulo Mineiro, Uberaba, Minas Gerais. *Setembro a dezembro* de 2020.

Período (2020)	Internações	Valor (R\$)	Média Permanência (dias)	Taxa mortalidade
Setembro	812	2.341.883,90	7,8	8,2
Outubro	921	2.520.172,88	7,4	6,6
Novembro	928	2.826.859,82	7,3	7,8
Dezembro	868	2.945.395,64	8,0	8,9
Total	3.529	10.634.312,24	7,6	7,9

Informações disponíveis em acesso público Tabnet/DataSUS/ (mês processamento) - meses disponíveis em DATASUS.

Fonte: Ministério da Saúde – Sistema de Informações Hospitalares do SUS (SIH/SUS).

Tabela 14. Morbidade Hospitalar de Hospital de Clínicas da Universidade Federal do Triângulo Mineiro, Uberaba. *Setembro a dezembro* de 2020.

Classificação CID-10 (Internações)	Set	Out	Nov	Dez	Total	
					n	%
IX. Doenças do aparelho circulatório	177	183	185	170	715	20,3
XIX. Lesões enven e alg out conseq causas externas	160	148	179	165	652	18,5
XV. Gravidez parto e puerpério	127	153	150	150	580	16,4
II. Neoplasias (tumores)	83	80	97	78	338	9,6
XI. Doenças do aparelho digestivo	52	77	67	64	260	7,4
I. Algumas doenças infecciosas e parasitárias	42	45	56	60	203	5,8
XIV. Doenças do aparelho geniturinário	24	39	31	35	129	3,7
X. Doenças do aparelho respiratório	20	34	28	29	111	3,1
VI. Doenças do sistema nervoso	22	34	17	20	93	2,6
XVI. Algumas afec originadas no período perinatal	22	27	18	20	87	2,5
XVIII.Sint sinais e achad anorm ex clín e laborat	23	29	17	18	87	2,5
XII. Doenças da pele e do tecido subcutâneo	20	23	15	19	77	2,2
VII. Doenças do olho e anexos	10	10	25	5	50	1,4
IV. Doenças endócrinas nutricionais e metabólicas	9	8	11	10	38	1,1
III. Doenças sangue órgãos hemat e transt imunitár	10	10	8	10	38	1,1
XVII.Malf cong deformid e anomalias cromossômicas	2	9	12	7	30	0,9
XIII.Doenças sist osteomuscular e tec conjuntivo	9	6	8	6	29	0,8
V. Transtornos mentais e comportamentais	-	3	2	1	6	0,2
XXI. Contatos com serviços de saúde	-	2	1	-	3	0,1
VIII.Doenças do ouvido e da apófise mastóide	-	1	1	1	3	0,1
XXI. Contatos com serviços de saúde	-	1	1	1	3	0,1
Total	812	921	928	868	3.529	100,0

Informações disponíveis em acesso público Tabnet/DataSUS/(mês processamento).

Fonte: Ministério da Saúde – Sistema de Informações Hospitalares do SUS (SIH/SUS).



SECRETARIA MUNICIPAL DE SAÚDE

Tabela 15. Indicadores de Desempenho de Hospital Regional José de Alencar, Uberaba, Minas Gerais. *Setembro a dezembro* de 2020.

Período (2020)	Internações	Valor (R\$)	Média Permanência (dias)	Taxa mortalidade
Setembro	214	1.187.858,29	7,4	27,5
Outubro	212	1.316.972,84	7,5	31,1
Novembro	183	296.094,97	5,0	18,0
Dezembro	245	304.515,76	4,6	13,1
Total	854	3.105.441,86	6,1	22,2

Informações disponíveis em acesso público Tabnet/DataSUS/ (mês processamento) - meses disponíveis em DATASUS.

Fonte: Ministério da Saúde – Sistema de Informações Hospitalares do SUS (SIH/SUS).

Tabela 16. Morbidade Hospitalar do Hospital Regional José de Alencar, Uberaba. *Setembro a dezembro* de 2020.

Classificação CID-10 (Internações)	Set	Out	Nov	Dez	Total	
					n	%
I. Algumas doenças infecciosas e parasitárias	196	191	75	62	524	61,4
XI. Doenças do aparelho digestivo	-	-	37	76	113	13,2
X. Doenças do aparelho respiratório	13	14	15	16	58	6,8
XIX. Lesões enven e alg out conseq causas externas	-	-	21	24	45	5,3
IX. Doenças do aparelho circulatório	2	3	11	27	43	5,0
XIV. Doenças do aparelho geniturinário	2	1	11	15	29	3,4
IV. Doenças endócrinas nutricionais e metabólicas	-	-	5	8	13	1,5
XII. Doenças da pele e do tecido subcutâneo	-	2	2	5	9	1,1
XVIII. Sint sinais e achad anorm ex clín e laborat	1	-	2	4	7	0,8
XIII. Doenças sist osteomuscular e tec conjuntivo	-	1	3	2	6	0,7
II. Neoplasias (tumores)	-	-	-	3	3	0,4
III. Doenças sangue órgãos hemat e transt imunitár	-	-	-	2	2	0,2
VI. Doenças do sistema nervoso	-	-	1	1	2	0,2
Total	214	212	183	245	854	100,0

Informações disponíveis em acesso público Tabnet/DataSUS/(mês processamento).

Fonte: Ministério da Saúde – Sistema de Informações Hospitalares do SUS (SIH/SUS).



SECRETARIA MUNICIPAL DE SAÚDE

PROGRAMA DE ATENÇÃO À SAÚDE AUDITIVA

Segue o número de primeiras consultas e a demanda reprimida do Programa de Atenção à Saúde Auditiva no período de setembro a dezembro de 2020

PRIMEIRA CONSULTA

Microrregião de Araxá: Não houve atendimento devido a pandemia da COVID-19

Microrregião de Frutal: Não houve atendimento devido a pandemia da COVID-19

Microrregião de Uberaba: 25 pacientes de Uberaba nos meses de novembro e dezembro

PS: informamos que nesse período não houve agendamento de primeiras consultas em virtude da paralisação dos atendimentos eletivos em decorrência da pandemia do coronavírus.

DEMANDA REPRIMIDA

Microrregião de Araxá: 25 pacientes

Microrregião de Frutal: 14 pacientes

Microrregião de Uberaba: 163 pacientes



RELATÓRIO DE SETEMBRO A DEZEMBRO DE 2020
Setor de Controle e Tratamento Especiais/TFD
Tratamento Fora Domicílio

O que é T.F.D?

É o atendimento de saúde a ser prestado pelas Secretarias Municipais e Estaduais, à clientela exclusivamente no âmbito do SUS, quando esgotados todos os meios de tratamento ambulatorial no Município/Estado, de conformidade com o princípio da universalidade, estabelecida na Constituição Brasileira de 05/10/1998. O Município de Uberaba, através da Secretaria de Saúde, emitiu de setembro a dezembro de 2020, (116) cento e dezesseis guias de encaminhamentos de usuários para Tratamento Fora de Domicílio, sendo que neste total não estão incluídos os acompanhantes e os retornos de usuários que ficaram hospitalizados e tivemos que buscá-los após a alta hospitalar.

MUNICÍPIOS	set/20	out/20	nov./20	dez/20	Total	TOTAL
	Nº pacientes	Nº pacientes	Nº pacientes	Nº pacientes	nº Pacientes	
RIBEIRÃO PRETO	7	6	8		21	116
BARRETOS	4	5	7	5	21	
UBERLÂNDIA	9	5	11	6	31	
BELO HORIZONTE	1	2	1		4	
BAURU	1				1	
SÃO PAULO	10	8	4		22	
SÃO SEBASTIÃO DO PARAÍSO	1	1				
SOROCABA						
JAÚ		1	4		5	
BRASÍLIA		2	2	1	5	
PASSOS			2	2	4	
CAMPINAS					0	
RIO DE JANEIRO						
MONTES CLAROS						
TOTAL	33	30	39	14		

OBS: A diminuição de viagens se deu devido a pandemia do COVID19.



COMPLEXO REGULADOR MUNICIPAL

Gestão de Agendamento Eletrônico

Relação de especialidades

ANGIOLOGISTA	GASTROENTEROLOGISTA	ORTOPEDIA - COLUNA
CARDIOLOGISTA	GENÉTICA	ORTOPEDIA - JOELHO
CIRURGIA AMBULATORIAL	GERIATRIA	ORTOPEDIA - MÃO
CIRURGIA APARELHO DIGESTIVO	GINECOLOGISTA	ORTOPEDIA - MÃO
CIRURGIA CABEÇA E PESCOÇO	HEMATOLOGIA	ORTOPEDIA - MEMBROS INFERIORES
CIRURGIA GERAL	INFECTOLOGIA	ORTOPEDIA - OMBRO
CIRURGIA BARIÁTRICA	INFERTILIDADE	ORTOPEDIA - PÉ
CIRURGIA PEDIATRICA	MASTOLOGIA	ORTOPEDIA - QUADRIL
CIRURGIA NEUROCIRURGIA	NEFROLOGISTA	ORTOPEDIA-INFANTIL
CIRURGIA PLÁSTICA REPARADORA	NEUROLOGIA	ORTOPEDIA E TRAUMATOLOGIA
CIRURGIA VASCULAR	NUTRIÇÃO	OTORRINOLARINGOLOGISTA
CIRURGIA PLASTICA OCULAR	ODONTO-CIRURGIA E TRAUMA	PEDIATRIA
CLÍNICA MÉDICA	ODONTO - DEFICIENTES	PERIODONTIA
CIRURGIÃO DENTISTA - GERAL	ODONTO - PEDIATRIA	PLANEJAMENTO FAMILIAR
COLOPROCTOLOGISTA	OFTALMOLOGIA	PNEUMOLOGISTA
DERMATOLOGISTA	OFTALMOLOGIA-RETINA	PSIQUIATRIA
ENDOCRINOLOGISTA	OFTALMOLOGIA-CÓRNEA	REUMATOLOGISTA
ENDODONTIA	OFTALMOLOGIA-ESTRABISMO	TORÁCICA CIRURGICA
FISIOTERAPIA	OFTALMOLOGIA-GLAUCOMA	UROGINECOLOGIA
FISIOTERAPIA - AVALIAÇÃO UER	ORTOPEDIA - BRAÇO/ANTIBRAÇO	UROLOGIA

Evolução de demanda

Situação	30 de agosto 2020	31 de dezembro 2020	Variação percentual
Total	44.841	42.648	-5%
Média global	760	723	-5%



Gestão de Agendamento Eletrônico

Relação por exames

ELETROCARDIOGRAMA
TESTE ERGOMETRICO
COLONOSCOPIA-EXAME
ELETROENCEFALOGRAMA-EXAME
ENDOSCOPIA-EXAME
ESPIROMETRIA-EXAME
MAMOGRAFIA-EXAME
MAMOGRAFIA BILATERAL-EXAME
PATOLOGIA CLÍNICA MEDICINA
LABORATORIAL
RADIOLOGIA E DIAG P/ IMAGEM
RAIOS-X ODONTOLOGIA
ULTRASSONOGRAFIA - GERAL
DENSITOMETRIA OSSEA-COLUNA
ULTRASSONOGRAFIA OBSTÉTRICO

Evolução de demanda

Situação	30 agosto de 2020	31 de dezembro 2020	Variação percentual
Total	67.998	113.984	68%
Média global	4.857	8.142	68%



ATENÇÃO À SAÚDE ATENÇÃO PRIMÁRIA

Relatório – Número de pacientes atendidos nas Unidades de Saúde da Atenção Básica

Número de Pacientes - Ano – 2020 – 3º Quadrimestre				
Mês	Nº pacientes Médicos	Nº pacientes Enfermeiros	Nº pacientes NASF	Total Nº pacientes
Setembro	20.285	12.056	2.984	35.325
Outubro	18.578	11.216	2.441	32.235
Novembro	18.525	10.506	1.884	30.915
Dezembro	17.775	9.267	1.777	28.819
Total				127.294

- 9 Unidades Matriciais de Saúde, sendo 5 funcionando com horário estendido até 22h
- 20 Unidades de Saúde da Família, sendo 04 em zona rural
- 07 Pontos de apoio, sendo 06 em zona rural
- 1 Clínica da Família (CAIS)
- 1 Centro de Saúde

No contexto da pandemia do Coronavírus (COVID-19), as Unidades Básicas de Saúde fazem a identificação de caso suspeito de síndrome gripal (SG). Essa identificação ocorre na entrada da unidade, através de triagem realizada por profissionais capacitados conforme os Protocolos de Manejo disponibilizados pelo Ministério da Saúde. Realiza ainda a busca ativa de novos casos suspeitos de síndrome gripal na comunidade através de visitas domiciliares e monitoramento por contato telefônico.

Após a identificação da SG nas unidades da atenção primária os usuários recebem máscara cirúrgica como medida para evitar que ocorra contágio na unidade de saúde e é encaminhado para local reservado, afim de realizar o isolamento respiratório.

Em consulta médica ou de enfermagem, após confirmar a SG, é realizado a estratificação da gravidade, afim de identificar rapidamente casos suspeitos de Síndrome Respiratória Aguda Grave.



SECRETARIA MUNICIPAL DE SAÚDE

Casos leves são manejados com medidas não-farmacológicas como repouso, hidratação, alimentação adequada, além de analgésicos e antitérmicos e isolamento domiciliar a contar da data de início dos sintomas. O paciente acompanhado e atendido pela Atenção Primária é monitorado preferencialmente por telefone a cada 24h em pessoas com mais de 60 anos e portadores de condições clínicas de risco e a cada 48hs nos demais. Caso necessário é realizado atendimento presencial, com horário agendado.

Para casos graves, ocorre a estabilização clínica e o encaminhamento para serviço de urgência/emergência. O transporte é acionado pelo contato com a Central de Ambulâncias. O encaminhamento do paciente para UPA, seguindo o fluxograma da Secretaria Municipal de Saúde, e o médico da Unidade de Saúde referencia o paciente para a UPA com carta de referência contendo a anamnese do paciente. Dependendo do critério médico quanto a gravidade do caso, o SAMU poderá ser acionado. Enquanto aguarda o transporte para UPA, o paciente mantém-se isolado em local adequado na unidade, recebendo os cuidados necessários.

Todos os casos de SG são notificados de imediato. Essas notificações são encaminhadas para o Departamento de Vigilância Epidemiológica. As informações de todos pacientes com Síndrome Gripal são registradas no prontuário para possibilitar a longitudinalidade e a coordenação do cuidado. O Departamento de Atenção Básica também realiza o monitoramento destes casos, até que ocorra a alta com melhora dos sintomas. Todas as pessoas com diagnóstico de Síndrome Gripal devem realizar isolamento domiciliar, portanto ocorre o fornecimento de atestado médico até o fim do período de isolamento. Todos os membros da casa, são considerados contactantes e também recebem o atestado. A pessoa sintomática ou responsável informa ao profissional médico o nome completo das demais pessoas que residem no mesmo endereço, sujeitando-se à responsabilização civil e criminal pela omissão de fato ou prestação de informações falsas e assinando o Termo de Consentimento.

A testagem para Covid-19 dos casos com indicação médica são agendados nas Unidades Básicas de Saúde e realizado no CeCovid (Centro de Atendimento para Enfrentamento à COVID-19).



SECRETARIA MUNICIPAL DE SAÚDE

PROGRAMA MELHOR EM CASA

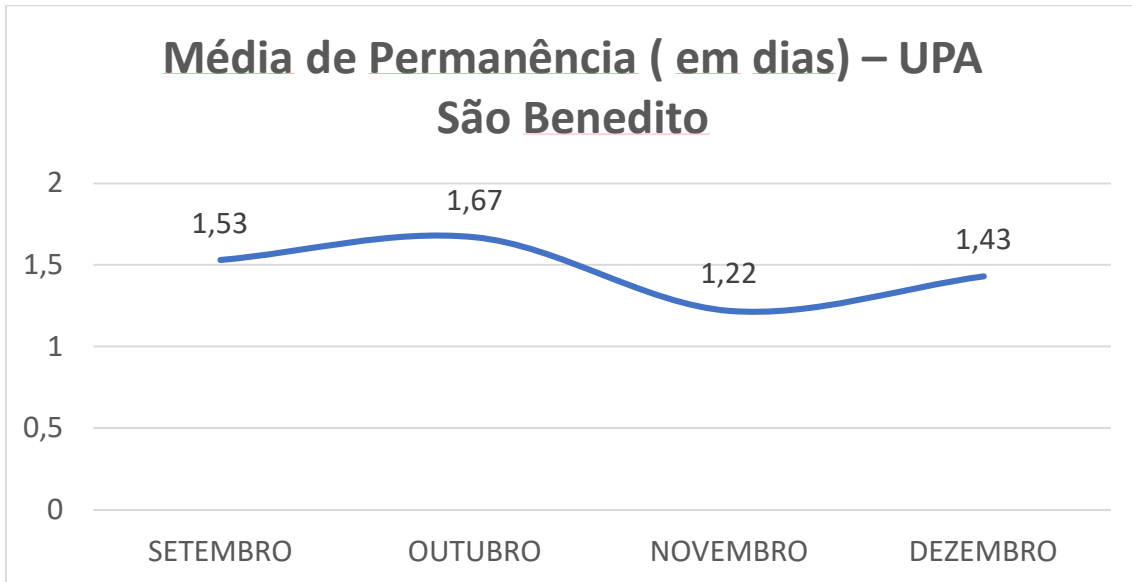
Relatório – Número de pacientes atendidos pelas especialidades e os atendimentos gerados pelo Programa Melhor em Casa

Número de Pacientes - Ano – 2020 – 3º Quadrimestre					
Mês	Nº pacientes EMAD (Enfermagem, médicos e Fisioterapeuta)	Nº pacientes EMAP (Assistente Social e Nutricionista)			Total de pacientes
Setembro	87	37			124
Outubro	74	27			101
Novembro	72	36			108
Dezembro	77	28			105
Total					438
Número de Atendimentos - Ano – 2020 – 3º Quadrimestre					
Mês	Nº de atendimentos (Tec. Enfermagem/ Enf./ Médico)	Nº atendimentos (Nutrição)	Nº atendimentos (Assistente Social)	Nº atendimentos (Fisioterapia)	Total de Atendimentos (Enf+Fisio+ Nutri+Assist)
Setembro	331	39	32	43	445
Outubro	206	24	13	27	270
Novembro	177	31	38	41	287
Dezembro	181	36	20	57	294
Total					1.296



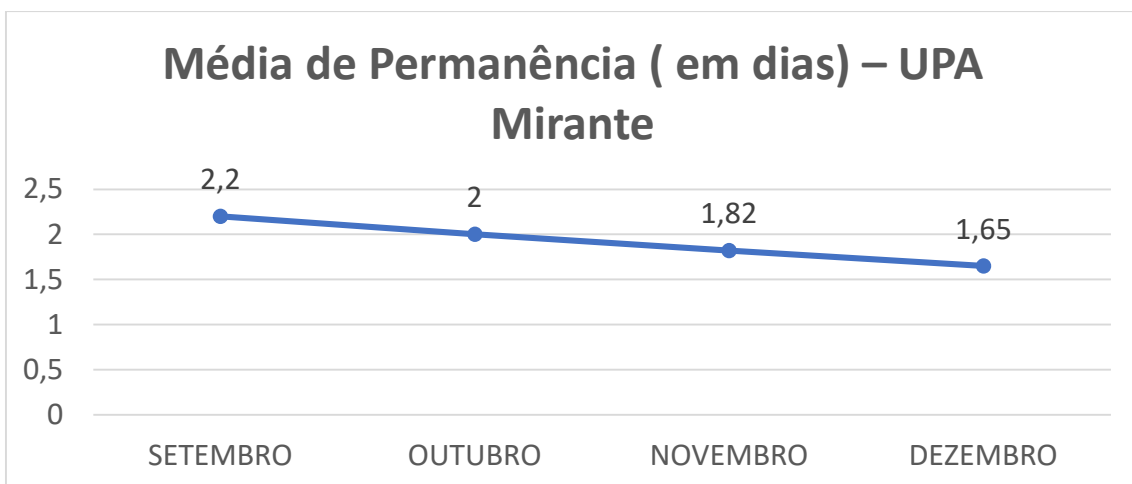
**ATENÇÃO À SAÚDE
UPAS**

Gráfico 01 – Média de Permanência – UPA São Benedito



Fonte: Administração UPA São Benedito

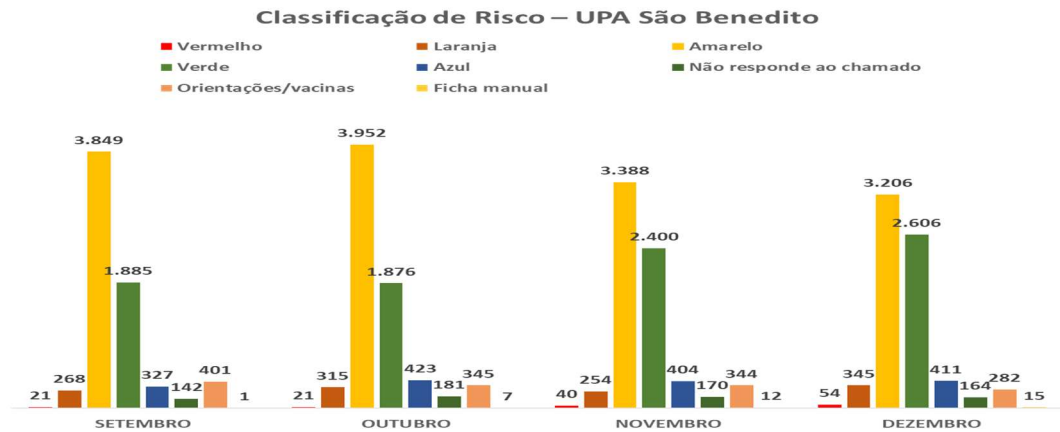
Gráfico 02 – Média de Permanência – UPA Mirante



Fonte: Administração UPA Mirante

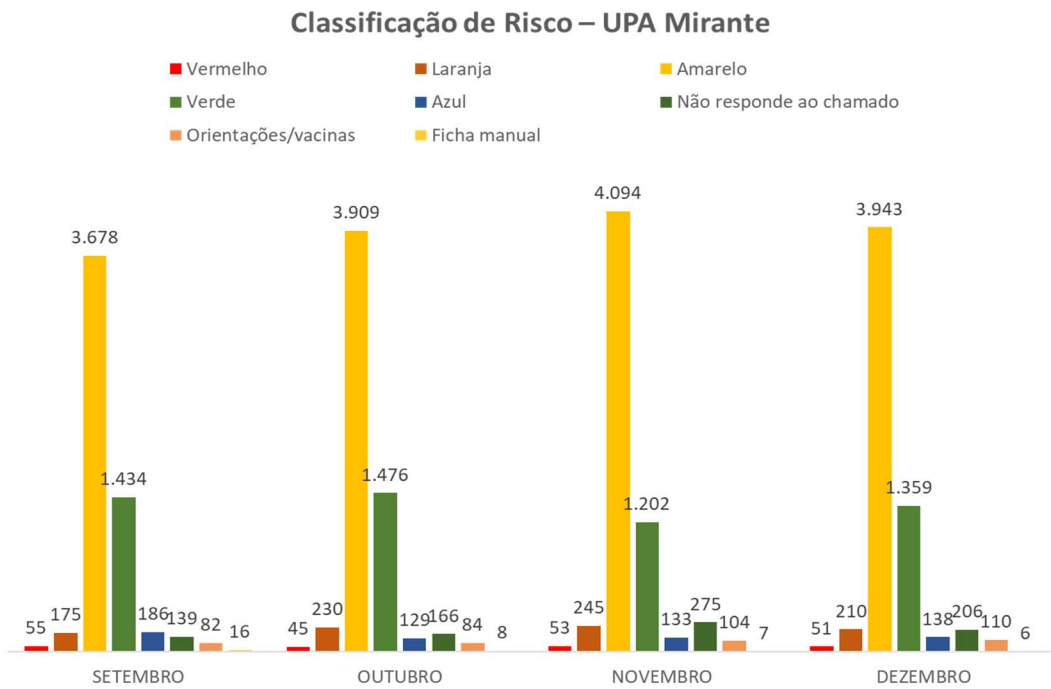


Gráfico 03 – Classificação de risco UPA São Benedito



Fonte: Administração UPA SB

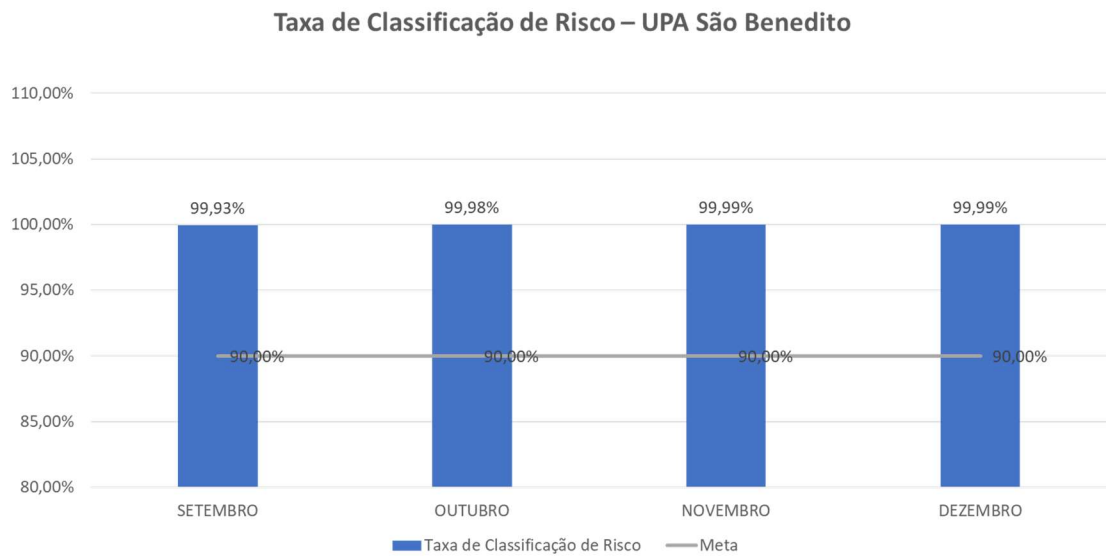
Gráfico 04 – Classificação de risco UPA Mirante



Fonte: Administração UPA Mirante



Gráfico 05 - Taxa de Classificação de Risco UPA São Benedito



Fonte: Administração UPA São Benedito

Gráfico 06 – Taxa de Classificação de Risco – UPA Mirante

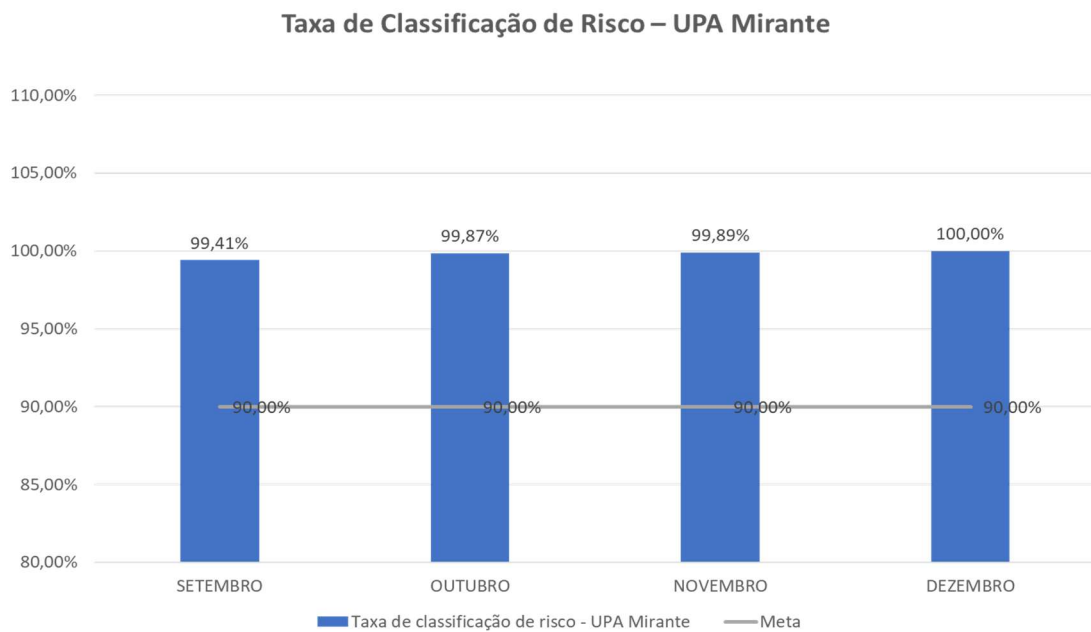
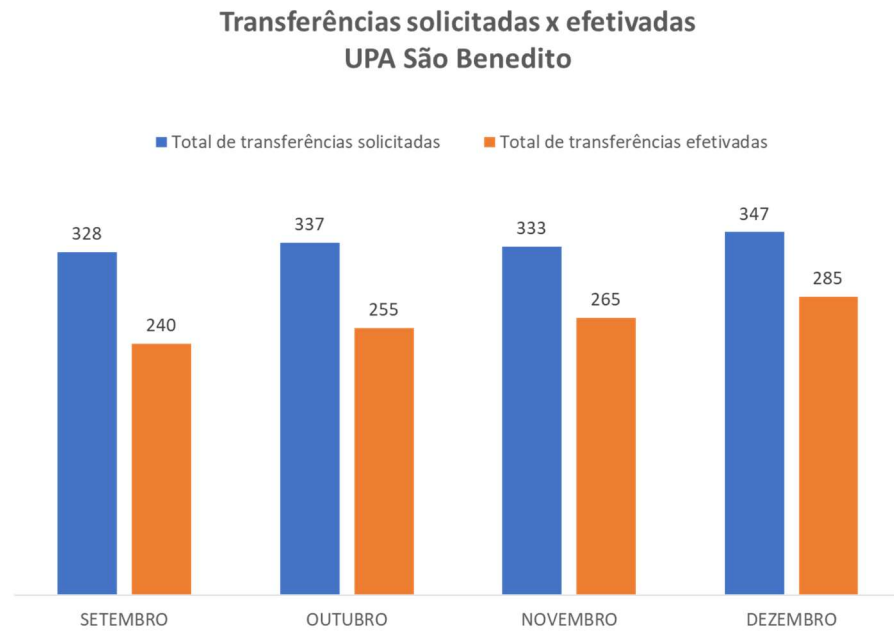


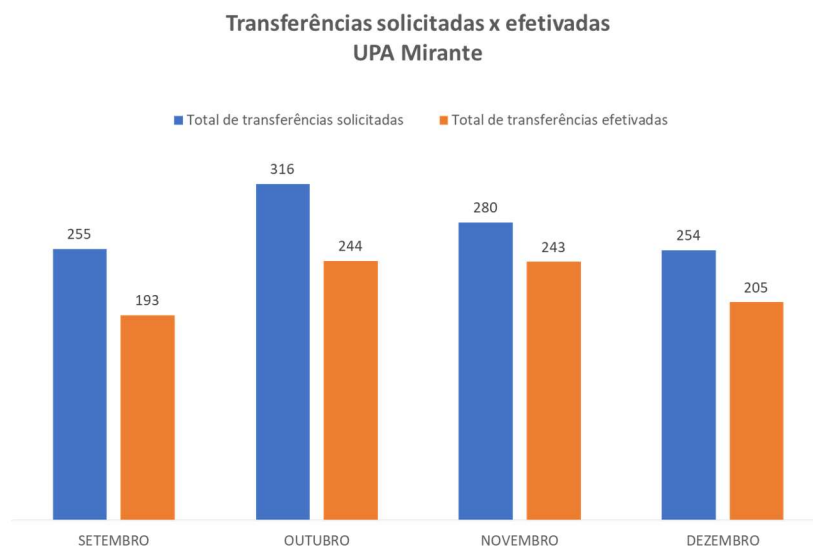


Gráfico 07 – Transferências solicitadas x efetivas UPA São Benedito



Fonte: SISREG UPA SB

Gráfico 08 – Transferências solicitadas x efetivas UPA Mirante

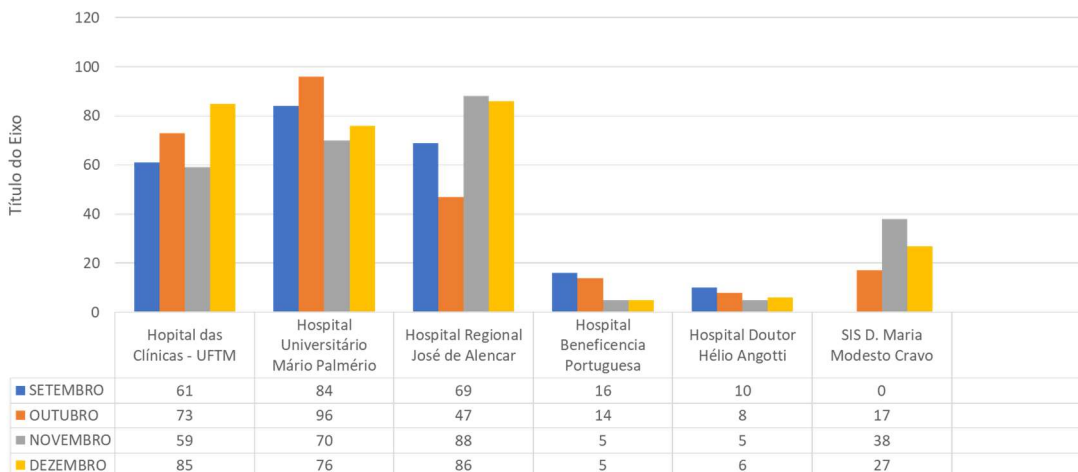


Fonte: SISREG UPA Mirante



Gráfico 09 – Transferências efetivadas UPA São Benedito

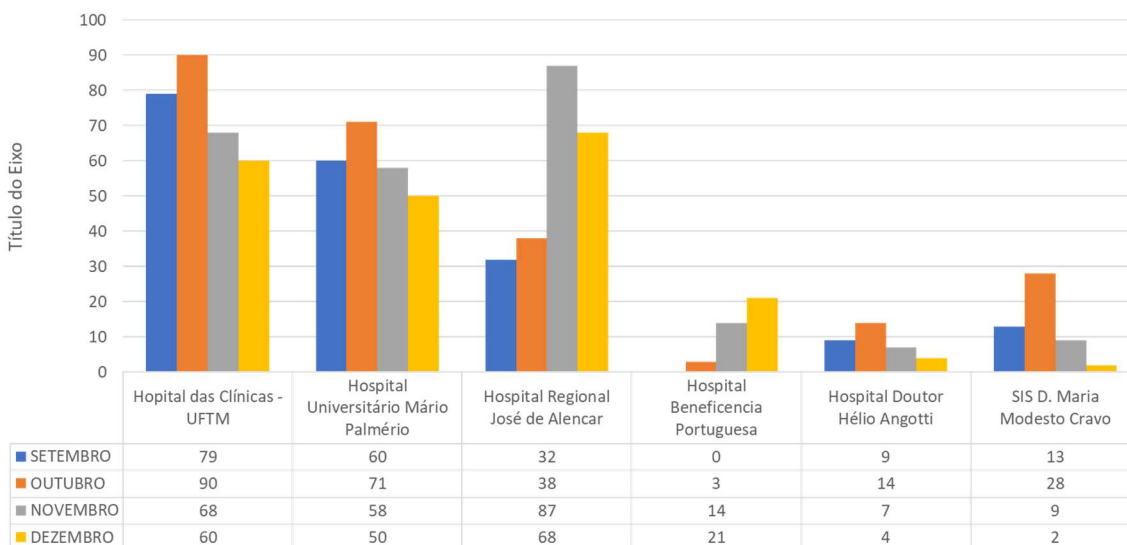
Transferências efetivadas – UPA São Benedito



Fonte: SISREG UPA SB

Gráfico 10 – Transferências efetivadas UPA Mirante

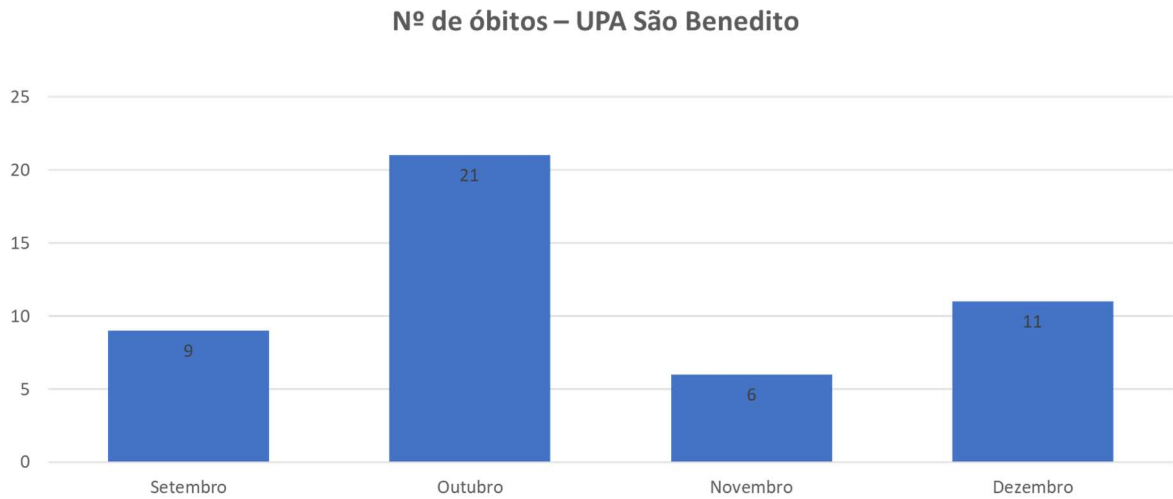
Transferências efetivadas – UPA Mirante



Fonte: SISREG UPA Mirante

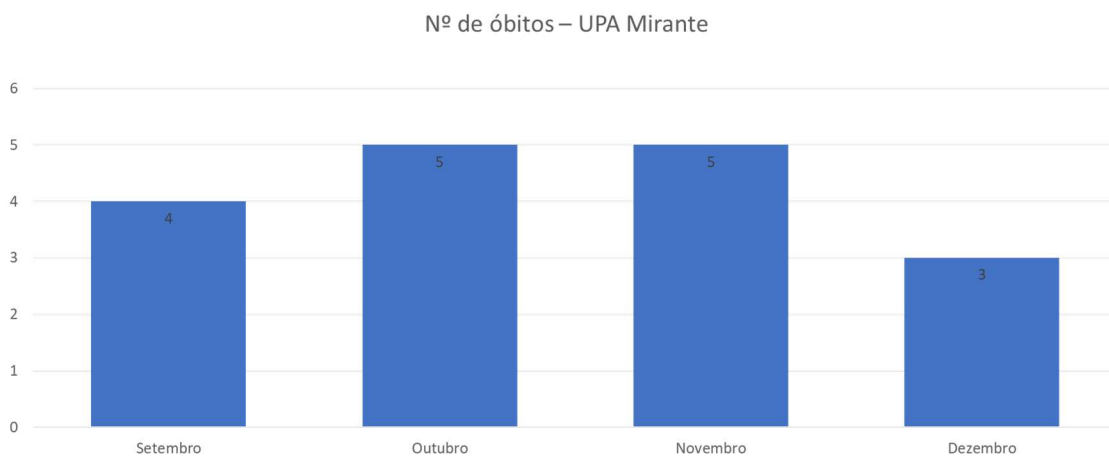


Gráfico 11 – Número de óbitos UPA São Benedito



Fonte: Comissão de verificação de óbito

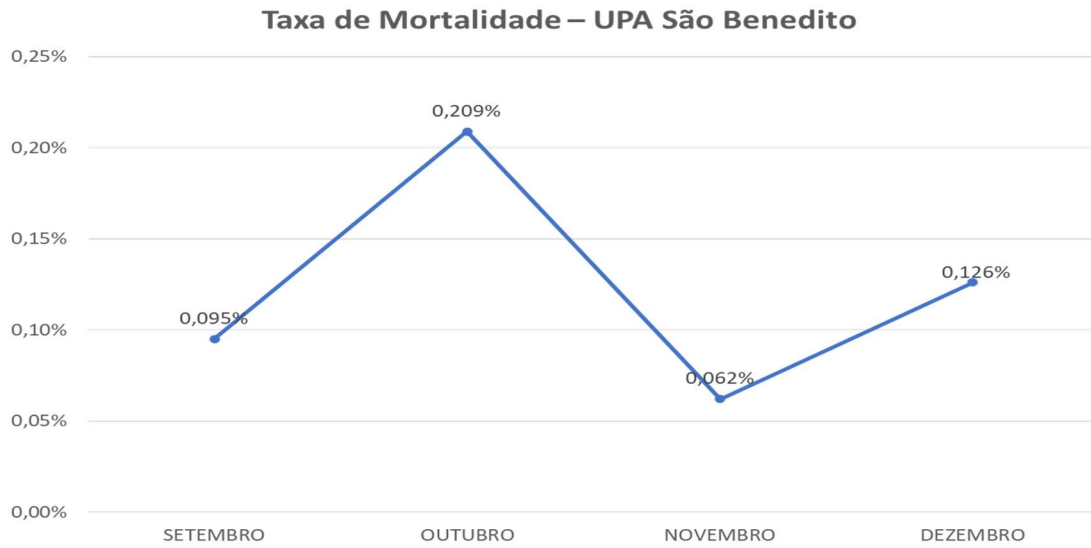
Gráfico 12 – Número de óbitos UPA Mirante



Fonte: Comissão de verificação de óbitos

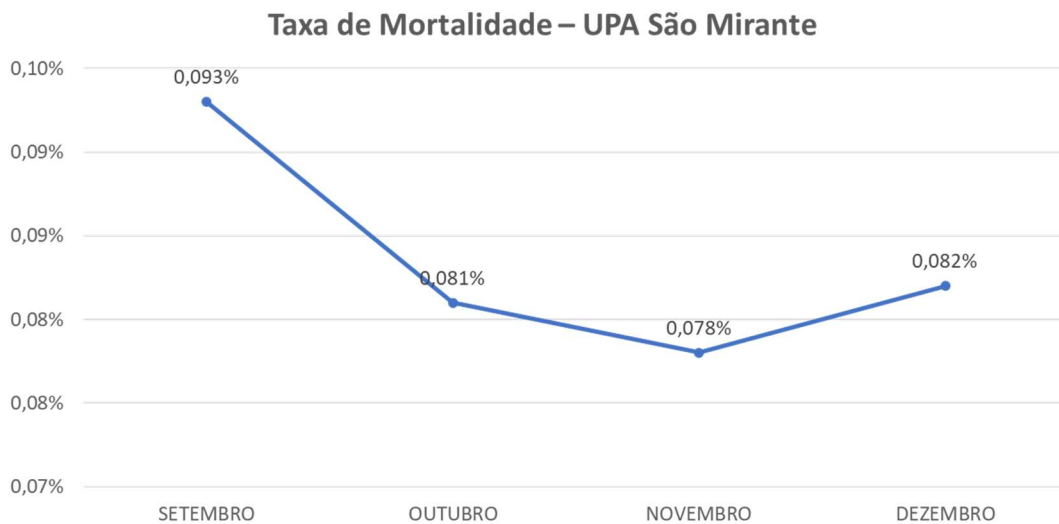


Gráfico 13 – Taxa de Mortalidade UPA São Benedito



Fonte: Comissão de verificação de óbitos

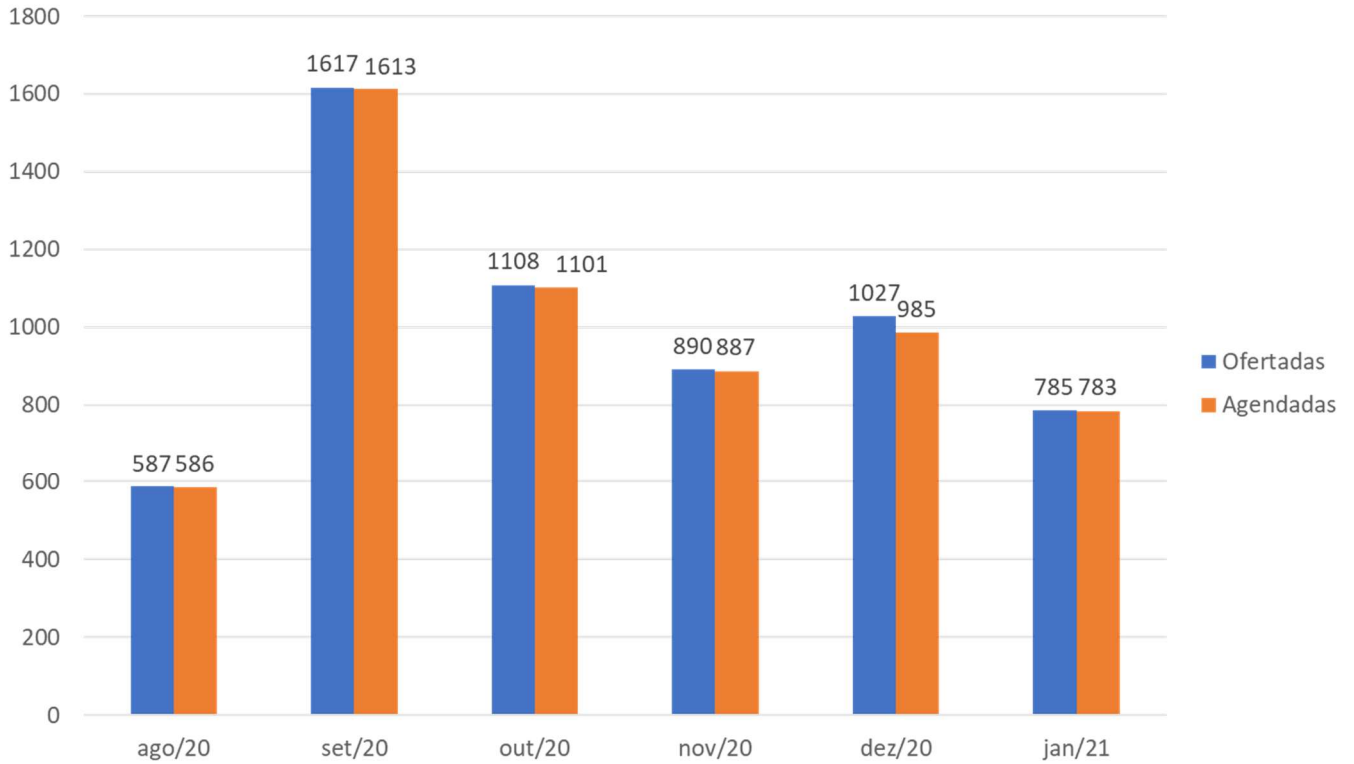
Gráfico 14 – Taxa de Mortalidade UPA Mirante



Fonte: Comissão de verificação de óbitos



Testes agendados para detecção de Covid-19 Centro de atendimento para o enfrentamento da COVID-19



Fonte: Sistema de Saúde/SMS
Data de acesso: 05/02/2021

**SECRETARIA MUNICIPAL DE SAÚDE****HOSPITAL REGIONAL JOSÉ ALENCAR****Atendimentos realizados no HRJA (ambulatorial, exames e internações) no período de setembro a dezembro de 2020.****ATENDIMENTOS REALIZADOS NO HRJA (ambulatorial, exames e internações)**

Cidades atendidas	setembro-20	outubro-20	novembro-20	dezembro-20	Total por Cidade
ÁGUA COMPRIDA	-	1	1	3	5
ALIANÇA DO TOCANTIS (TO)	1	-	-	-	1
ANTAS (BA)	-	-	-	1	1
ARAGUARI	-	-	1	-	1
ARAXA	-	3	2	7	12
BARRA MANSÁ (RJ)	-	1	2	-	3
CAFELÂNDIA (SP)	-	-	1	-	1
CAMPO FLORIDO	3	3	14	9	29
CARMO DO PARANAIBA	-	-	-	1	1
CARNEIRINHO	2	1	2	-	5
COLATINA (ES)	-	1	-	-	1
COMENDADOR GOMES	1	-	-	1	2
CONCEICAO DAS ALAGOAS	6	10	10	16	42
CONQUISTA	1	6	5	8	20
COSTA RICA (MS)	-	1	-	-	1
DELTA	2	10	11	12	35
DRACENA (SP)	1	-	-	-	1
FORTALEZA (CE)	-	2	-	-	2
FRONTEIRA	6	8	4	4	22
FRUTAL	21	22	18	15	76
IBIA	-	-	-	1	1
ITAJUBA (MG)	-	-	2	9	11
ITAPAGIPE	3	5	4	3	15
ITURAMA	7	8	5	2	22
ITUVERAVA (SP)	-	1	-	-	1
JACUIPE (BA)	-	3	3	2	8
JOAQUIM GOMES (AL)	-	-	1	-	1
LENÇÓIS PAULISTA (SP)	-	-	1	2	3
LIMEIRA DO OESTE	2	-	2	1	5
NOVO HORIZONTE DO NORTE (MT)	-	1	-	-	1
PARACURU (CE)	-	-	-	2	2
PERDIZES	-	-	1	3	4
PIRAJUBA	5	10	14	15	44
PLANURA	-	3	13	5	21
PONTAL	-	-	1	-	1
PONTE ALTA	-	4	3	1	8
RIBEIRÃO DAS NEVES	-	-	1	-	1
SACRAMENTO	6	4	5	8	23
SANTA JULIANA	-	1	2	2	5
SÃO FRANCISCO DE SALES	-	-	1	-	1
SÃO JOSÉ DO RIO PRETO	2	1	-	-	3
SÃO PEDRO	-	-	1	-	1
TIROS (MG)	1	-	-	-	1
UBERABA	335	751	1.109	1.468	3.663
UBERLÂNDIA	-	3	-	5	8
UNIÃO DE MINAS	1	-	-	1	2
VERISSIMO	4	1	4	4	13
Total Geral	410	865	1.244	1.611	4.130



INDICADORES DA ASSISTÊNCIA - ENFERMAGEM GERAL

INDICADORES DA ASSISTÊNCIA - 3º QUADRIMESTRE DE 2020				
INDICADOR	setembro-20	outubro-20	novembro-20	dezembro-20
Número Internações	192	172	235	241
Número de Óbitos	64	50	43	47
Taxa de Mortalidade	20,0%	20,0%	12,0%	13,0%
Média de Permanência Geral (DIAS)	6,50	6,70	6,09	6,79

SERVIÇO DE OUVIDORIA DO HOSPITAL REGIONAL JOSÉ ALENCAR

Pesquisa de Satisfação - Setembro_2020 a dezembro_2020				
Equipe	Ótimo	Bom	Ruim	Péssimo
Enfermagem	77,0%	21,0%	1,5%	0,5%
Limpeza	74,4%	23,7%	1,9%	0,1%
Médicos	71,6%	27,7%	0,6%	0,2%
Multiprofissional	86,0%	13,6%	0,4%	0,0%
Nutrição	72,5%	27,5%	0,1%	0,0%
Recepção	76,9%	22,6%	0,2%	0,3%
Média	76,4%	22,7%	0,8%	0,2%

Fonte: Dados fornecidos pelo Hospital Regional José de Alencar.



COVID 19 - AÇÕES DO HOSPITAL REGIONAL JOSÉ ALENCAR

HOSPITAL REGIONAL JOSÉ ALENCAR - REFERÊNCIA SUS COVID 19 DESDE MARÇO/2020

Ampliação para 30 o número de leitos de UTI Adulta

Ampliação para 55 o número de leitos de Clínica Médica

Disponibilização e adaptação de espaço físico / equipamentos para ampliação conforme demanda

O Hospital Regional José Alencar tem capacidade máxima para 151 leitos operacionais e 23 provisórios

Alterações de Fluxo e Medidas de Prevenção Implementadas em decorrência da Mudança do Perfil

Assistencial

Abertura de farmácia satélite dentro da UTI

Alimentação servida pelas copeiras

Alteração de fluxo de entrada e saída de colaboradores

Alteração do modelo de integração

Armazenamento do documento da internação por 5 dias

Colaboradores de 8 horas recebem refeição oferecida pelo hospital

Confecção de panfletos informativos

Controle de entrega e validade da máscara N95

Divisão de alas dentro da instituição

Documentos do SAME ficam armazenados antes da montagem dos prontuários

Empréstimo de enxoval ao colaborador para realizar higiene pessoal após o término do horário de trabalho

Entrega de cartas para pacientes e familiares

Exame de RX sendo realizado no leito

Identificação da placa de tomógrafo para ficar fácil a visualização se o ambiente já está higienizado, pronto para novo exame

Limitada entrada de colaboradores na sala de comando da tomografia

Mudança em estrutura física da instituição

Mudança no fluxo de atendimento de solicitação de prontuário

Mudança no fluxo de entrega de materiais e medicamentos

Paes servidos em sacos individuais

Realização de limpeza terminal na sala de tomografia após cada exame.

Realização treinamentos semanais com as equipes de apoio

Refeições são entregues a equipe de enfermagem para serem distribuídas ao paciente

Restrito a entrada de terceiros dentro da instituição

Retirada da escrituração do setor de Clínica Médica

Retirada de mesas compartilhadas do refeitório

Separação do setor de SADT imagem em alas

Separação dos pacientes suspeitos, fortemente suspeitos e confirmados

Uso de roupa privativa dentro da instituição

Utilização de embalagens descartáveis



**ATENÇÃO À SAÚDE
ASSISTÊNCIA FARMACÊUTICA**

RELATÓRIO DO TERCEIRO QUADRIMESTRE DE 2020 DO DEPARTAMENTO DE ASSISTÊNCIA FARMACÊUTICA					
NÚMERO DE ATENDIMENTOS					
UNIDADE	SETEMBRO	OUTUBRO	NOVEMBRO	DEZEMBRO	TOTAL
FARMÁCIA BÁSICA UPA SÃO BENEDITO	861	850	953	943	3607
FARMÁCIA CAPS AD	137	109	115	97	458
FARMÁCIA CAPS INÁCIO FERREIRA	295	202	308	304	1109
FARMÁCIA CENTRAL	3.741	4.213	3.669	3.740	15363
FARMÁCIA CTA	337	265	315	314	1231
FARMÁCIA DA GENTE	283	263	223	195	964
FARMÁCIA DE MINAS	713	668	742	953	3076
FARMÁCIA RESIDENCIAL 2000	698	667	685	664	2714
FARMÁCIA SOLIDÁRIA / BÁSICA	1.615	1.614	1.417	1.524	6170
FARMÁCIA SOLIDÁRIA / DOAÇÃO	548	510	582	432	2072
FARMÁCIA UMS ABADIA	3.726	3.512	3.445	3.679	14362
FARMÁCIA UMS GEORGE CHIREÉ	424	396	419	418	1657
FARMÁCIA URS BOA VISTA	1.600	1.563	1.562	1.575	6300
FARMÁCIA URS SÃO CRISTÓVÃO	174	118	187	192	671
FARMÁCIA RESIDENCIAL RIO DE JANEIRO	0	79	321	295	695
HANSENÍASE	35	27	34	36	132
HIPERDIA	1.038	1.165	1.051	917	4171
TABAGISMO	28	22	29	28	107
TUBERCULOSE	38	40	43	44	165
TOTAL					65.024

**SECRETARIA MUNICIPAL DE SAÚDE**

UNIDADES DISPENSADAS					
UNIDADE	SETEMBRO	OUTUBRO	NOVEMBRO	DEZEMBRO	TOTAL
FARMÁCIA BÁSICA UPA SÃO BENEDITO	25.842	35.349	25.614	30.403	117.208
FARMÁCIA CAPS AD	23.169	12.489	35.346	13.908	84.912
FARMÁCIA CAPS INÁCIO FERREIRA	45.316	43.903	62.277	45.178	196.674
FARMÁCIA CENTRAL	501.128	645.208	517.963	529.221	2.193.520
FARMÁCIA CTA	50.220	41.918	48.018	45.892	186.048
FARMÁCIA DA GENTE	33.656	34.001	25.346	25.437	118.440
FARMÁCIA DE MINAS	1.052	1.067	1.197	17.027	20.343
FARMÁCIA RESIDENCIAL 2000	66.376	70.454	65.603	15.010	217.443
FARMÁCIA SAMU	1.081	1.094	1.050	1.377	4.602
FARMÁCIA SOLIDÁRIA BÁSICA	192.263	213.782	181.305	208.391	795.741
FARMÁCIA SOLIDÁRIA DOAÇÃO	34.431	36.477	37.879	32.435	141.222
FARMÁCIA UMS ABADIA	417.336	433.136	383.858	410.324	1.644.654
FARMÁCIA UMS GEORGE CHIREÉ	63.721	63.357	54.054	70.209	251.341
FARMÁCIA URS BOA VISTA	196.740	212.569	183.014	199.909	792.232
FARMÁCIA URS SÃO CRISTÓVÃO	21.241	55.765	30.599	24.314	131.919
FARMÁCIA RESIDENCIAL RIO DE JANEIRO	0	7.166	19.248	74.857	101.271
HANSENÍASE	16	22	25	23	86
HIPERDIA	57.558	63.428	59.478	52.675	233.139
TABAGISMO	1.975	1.055	2.066	1.525	6.621
TUBERCULOSE	4.148	4.280	4.184	4.348	16.960
TOTAL					7.254.376



FARMÁCIA CENTRAL

PROCESSOS ADMINISTRATIVOS

	SETEMBRO	OUTUBRO	NOVEMBRO	DEZEMBRO	TOTAL
NÚMERO DE ATENDIMENTOS	228	241	256	251	976
UNIDADES DISPENSADAS	15.823	18.330	18.956	19.440	72.549

PROCESSOS JUDICIAIS

	SETEMBRO	OUTUBRO	NOVEMBRO	DEZEMBRO	TOTAL
NÚMERO DE ATENDIMENTOS	400	376	405	419	1.600
UNIDADES DISPENSADAS	18.478	18.287	17.838	20.486	75.089



ATENÇÃO À SAÚDE
AÇÕES DE SAÚDE BUCAL





UBERABA CONTRA COVID-19

AÇÕES DE ENFRENTAMENTO AO CORONAVÍRUS

CARTILHA ON-LINE SOBRE SAÚDE BUCAL E A PREVENÇÃO DA COVID-19

TRABALHO DESENVOLVIDO NO PET SAÚDE - INTERPROFISSIONALIDADE, EM PARCERIA DA PREFEITURA DE UBERABA/SECRETARIA DE SAÚDE COM A UNIVERSIDADE DE UBERABA-UNIUBE

O PROJETO É UMA INICIATIVA DO MINISTÉRIO DA EDUCAÇÃO (MEC) COM AS INSTITUIÇÕES DE ENSINO SUPERIOR, PREFEITURAS MUNICIPAIS E SECRETARIAS DE SAÚDE

ACESSO PELO LINK: <https://www.uniube.br/coronavirus-saude-bucal/>

7

2020

1778

ATENDIMENTO DE URGÊNCIAS NAS UMS/UBS

4



Diretoria de Vigilância em Saúde
Departamento de Vigilância Epidemiológica e Informação

CEREST – CENTRO DE REFERÊNCIA EM SAÚDE DO TRABALHADOR

Principais ações desenvolvidas pelo CEREST no período de setembro a dezembro de 2020:

Consulta médica em saúde do trabalhador	21
Homologações de atestado médico (referente aos decretos municipais e síndrome gripal / COVID 19)	122
Consulta psicológica presencial e tele - atendimento	29 (17 tele-atendimentos)
Consulta em assistência social	02
Emissão de parecer sobrenexo/causal de agravos relacionados ao trabalho	17
Inspeção sanitária em saúde do trabalhador	10
Monitoramento de fichas relacionadas ao trabalho	186
Investigação de acidentes de trabalho fatal	01
Participação dos profissionais em cursos, oficinas, congressos, capacitações e outros eventos relacionados à saúde do trabalhador	04
Fornecimento de material informativo para o grupo de trabalhadores adoecidos por LER/DORT por meio digital	24
Participação no PET Saúde Interprofissionalidade da Uniube (encontros)	04
Solicitação de exames de média e alta complexidade dos agravos relacionados ao trabalho	02
Realização de encontro virtual com as referências técnicas em saúde do trabalhador dos municípios da área de abrangência	01
Busca ativa de prontuário a usuários atendidos pela equipe multiprofissional do Cerest para colhimento em matéria do serviço social	30



SECRETARIA MUNICIPAL DE SAÚDE

CTA – CENTRO DE TESTAGEM E ACONSELHAMENTO

Técnicos de Enfermagem	1291
Odontologia	0 (atendimento suspenso)
Assistente Social	642
Psicólogos	659
Enfermagem (dois meses de contrato)	1275
Médico	932

VIGILÂNCIA EM SAÚDE AMBIENTAL

RELATÓRIO REFERENTE AO 3º QUADRIMESTRE ANO DE 2020 PADRÕES DE POTABILIDADE DA ÁGUA

Parâmetro	Valores de Referência (*)
Coliformes totais	Ausência em 100 ml em 95% das amostras examinadas no mês
<i>Escherichia coli</i>	Ausência
Cloro	0,2 a 2,0 mg/L
Turbidez	Águas subterrâneas (pré-desinfecção): até 1,0 uT em 95% das amostras; Águas pós-filtração rápida (pré-desinfecção): até 0,5 uT em 95% das amostras; Sistema de distribuição - Até 5,0 uT.
Flúor	0,6 até 0,8 mg/L
pH	6,0 a 9,5

Cloro Residual Livre faixa de 0,2 a 2,0 mg/L ideal, tolerável até 5,0 mg/L

(*) Valores baseados na Portaria 05/2018 – MS



CUMPRIMENTO DA DIRETRIZ NACIONAL DO PLANO DE AMOSTRAGEM - PARÂMETROS BÁSICOS

PARAMETRO	META MENSAL	TOTAL NO PERÍODO	NÚMERO DE AMOSTRAS REALIZADAS NO PERÍODO (1)
COLIFORMES TOTAIS	37	148	143 (96,62%)
ESCHERICHIA COLI	37	148	143 (96,62%)
TURBIDEZ	37	148	145 (97,97%)
COLORO RESIDUAL LIVRE	37	148	138 (93,24%)
PH	37	148	145 (97,97%)
FLUORETO	13	52	15 (28,85%) (2)

(1) Valores sujeitos a alterações devido a inclusão/ cadastramento de novas soluções alternativas que ainda estão pendentes.

(2) Recebemos os insumos necessários para análise de fluoreto em março.

Fonte: <http://sisagua.saude.gov.br>

SISTEMA DE ABASTECIMENTO PÚBLICO - AMOSTRAS FORA DO PADRÃO

PARÂMETRO	ANÁLISES REALIZADAS	AMOSTRAS PONTUAIS FORA DO PADRÃO	FORA DO PADRÃO (%)
COLIFORMES TOTAIS	130	1	0,76%
ESCHERICHIA COLI	130	0	0%
COLORO	127	18	13,53% (*)
TURBIDEZ	133	7	5,26% (**)
PH	133	1	0,75 % (***)

(*) Das 18 amostras que apresentaram valores fora do padrão para o Parâmetro Cloro Residual Livre (mg/L) , 16 amostras ficaram abaixo do exigido pela Portaria vigente para Sistema de Abastecimento e 02 amostras ficaram acima do padrão exigido pela Portaria vigente. (Cloro Residual Livre faixa de 0,2 a 2,0 mg/L ideal, tolerável até 5,0 mg/L).

(**) Das 07 amostras que apresentaram valores fora do padrão para o Parâmetro Turbidez (uT), 07 amostras ficaram acima do exigido pela Portaria vigente para Sistema de Abastecimento (até 5,0 ut).

(***) 01 amostra apresentou valor acima do padrão exigido pela Portaria vigente para o Sistema de Abastecimento, no Parâmetro pH (Valor de Referência 6,0 a 9,5)

Fonte: <http://sisagua.saude.gov.br>



SECRETARIA MUNICIPAL DE SAÚDE

SOLUÇÕES ALTERNATIVAS COLETIVAS DE ABASTECIMENTO DE ÁGUA

PARÂMETRO	ANÁLISES REALIZADAS	AMOSTRAS PONTUAIS	FORA DO PADRÃO (%) FORA DO PADRÃO
<i>ESCHERICHIA COLI</i>	12	1	8,33 %
COLORO	11	05	45,45% ^(*)
TURBIDEZ	12	0	0%
PH	12	0	0 %

(*) Das 05 amostras que apresentaram valores fora do padrão para o Parâmetro Cloro Residual Livre (mg/L), 05 amostras ficaram abaixo do exigido pela Portaria vigente para Sistema de Abastecimento (Cloro Residual Livre faixa de 0,2 a 2,0 mg/L ideal, tolerável até 5,0 mg/L).

Fonte: <http://sisagua.saude.gov.br>

CADASTRAMENTO DE SOLUÇÕES ALTERNATIVAS COLETIVAS

02 SOLUÇÕES ALTERNATIVAS CADASTRADAS

	Forma de abastecimento	Nome	Data de Registro no SISAGUA	Tipo(s) de manancial(is) utilizado(s)	Tratamento	Município(s) Abastecido(s)
1.	SAC	AMBULATÓRIO MARIA DA GLÓRIA-POÇO2	04/12/2020	SUBTERRANEO	SIM	UBERABA - MG
2.	SAC	HOSPITAL DE CLÍNICAS DA UNIVERSIDADE FEDERAL DO TRIANGULO MINEIRO	04/12/2020	SUBTERRANEO	SIM	UBERABA - MG



**EMERGÊNCIAS AMBIENTAIS
NOTIFICAÇÕES GERADAS NO FORMS**

DATA	OCORRÊNCIA
05/10/2020	<p>Em atendimento a ocorrência de ligação clandestina em duto de transporte da empresa Transpetro, a equipe da Seção de Vigilância Ambiental em Saúde se deslocou ao local para verificar situações ambientais que pudessem proporcionar riscos imediatos à saúde pública.</p> <p>Conforme Boletim de Ocorrência confeccionado pela PMMG, não houve vazamento de combustível no local, embora tenha sido verificado ramal clandestino de esgotamento de combustível. O local apresenta risco de dano ambiental uma vez que existe proximidade com borda de escoamento de microbacia de córrego localizado na área (menos de 100 metros). No entanto, no que concerne a riscos relativos a saúde pública são menores, uma vez que não existem casas nas proximidades do local que, por ventura, venham a fazer uso da água do córrego citado para consumo humano.</p>
14/10/2020	<p>Em atendimento a ocorrência de acidente envolvendo acoplada a dois tanques de transporte de combustíveis, a equipe da Seção de Vigilância Ambiental em Saúde foi ao local, para verificação relacionada a questões relativas ao meio ambiente que pudessem refletir de alguma forma na saúde pública. No local foi verificado que o acidente ocorreu em área distante 500 metros de 1 dos córregos localizados e 340 metros de outro córrego. Sendo assim, conforme visto no local, não foi possível verificar indícios de contaminação dos córregos existentes próximos ao local, uma vez</p>



SECRETARIA MUNICIPAL DE SAÚDE

	que foram utilizados métodos de contenção do vazamento de combustível (utilização de líquido gerador de espuma - LGE
25/11/2020	Segundo informações de noticiário jornalístico, caminhão que transportava Acido Sulfúrico bateu no guarda corpo da ponte sobre o rio Tijuco. Cerca de 7mil litros de ácido sulfúrico foram derramados no rio Tijuco. Segundo informações da Concessionária Eco050, a transportadora responsável contratou empresa especializada para a limpeza e retirada do material
02/12/ 2020	Segundo informações da imprensa uma carreta bitrem tanque, carregada com etanol tombou na BR-050, Km 162, próximo a balança de pesagem. A interdição da rodovia foi necessária porque o tanque traseiro do bitrem sofreu avarias e devido à carga inflamável os cuidados são redobrados. O Corpo de Bombeiros foi acionado, compareceu com equipe no local e realizou trabalho de contenção de danos.

VIGILÂNCIA SANITÁRIA

INSPEÇÕES VISA 3° QUADRIMESTRE
REALIZADAS 600

ALVARÁS EMITIDOS: 259

RECLAMAÇÕES RECEBIDAS E ATENDIDAS: 44

+ 2000 visitas técnicas no enfrentamento da Covid-19 (março até dezembro) *

*Importante destacar que no período da pandemia, as inspeções de rotinas foram paralisadas, sendo direcionadas as ações para o enfrentamento da Covid-19, apenas em casos relevantes e de risco a saúde que estão sendo feitas as inspeções.



AÇÕES DO DEPARTAMENTO DE CONTROLE DE ZOOSE E ENDEMIAS
3º quadrimestre – SET/DEZ

AÇÕES DE CONTROLE DO Aedes Aegypti

CICLO	IMÓVEIS TRABALHADOS	IMÓVEIS RECUPERADOS	TOTAL (% RG)	IMÓVEIS FECHADOS	TOTAL IMÓVEIS VISITADOS (%)
5	49.876	233	50.109 -28,30%	55.935	106.044 -60%
6	29.938	574	30.512 (17,2%)	33.519	64.031 -36,30%

*** RG de 177.382 imóveis ***

PREVENÇÃO E CONTROLE DAS ARBOVIROSES

DISK DENGUE: 131 ATENDIMENTOS

BLOQUEIO DE TRANSMISSÃO: 1523 IMÓVEIS

PONTOS ESTRATÉGICOS: 858 IMÓVEIS

MUTIRÃO DE LIMPEZA: 21.970 TONELADAS

QUANTIDADE DE BAIRROS: 7



SEÇÃO DE ZONOSSES

ATIVIDADES	TOTAL
1. Resumo das atividades de manejo de quirópteros:	
1.1. Nº. de atendimentos na zona urbana	68
1.2. Nº. de atendimentos da zona rural	02
1.3. Nº. de exemplares enviados para exame antirrábico	09
2. Resumo das atividades de controle de roedores:	
2.1. Nº. de atendimentos na zona urbana	311
2.2. Nº. de atendimentos na zona rural	1510
3. Resumo das atividades de controle de animais peçonhentos:	
3.1. Nº. de atendimentos para controle de escorpiões	191
3.2. Nº. de atendimentos para controle de lagartas	--
3.3. Nº. de atendimentos para controle de aranhas	02
3.4. Nº. investigações de acidentes escorpiônicos	42
4. Resumo das atividades de controle de caramujos:	
4.1. Nº. de atendimentos para controle de caramujos	--
5. Resumo das atividades de controle de pombos:	
5.1. Nº. de atendimentos para controle de pombos	28
6. Resumo das atividades de controle de dedetização:	
6.1. Nº. de dedetizações (carrapato / pulga /lagarta / piolho etc)	01
7. Outros	
7.1. Nº de Investigações de casos suspeitos de Hantavirose	--
7.2. Nº de Investigações de casos suspeitos de Leptospirose	--
7.3. Nº de Investigações diversas - Febre Maculosa	--
7.4. Nº de atendimentos - Palestra / Eventos	--
7.5. Solicitações diversas	12
8. SUS TOTAL (atendimentos)	2.167



SEÇÃO DE CONTROLE DE ANIMAIS DE PEQUENO PORTE (SCAPP)

Campanha Antirrábica Animal

- **37.433** animais vacinados (9.218 na zona rural, sendo 8.451 caninos e 767 felinos;
- **28.215** na zona urbana, sendo 25.550 caninos e 2.665 felinos = 34.001 cães e 3.432 gatos).
- Desde setembro até o mês de dezembro (incluindo a campanha) foram vacinados no total **38.545** (35.029 caninos e 3.516 felinos).

Microchipagem Animal

- **1.238** animais (869 caninos e 369 felinos).

Mutirão de Castração

- **484** animais castrados em mutirão feito por dois dias.
- 175 cadelas, 75 cães, 132 gatas e 102 gatos.

Leishmaniose Visceral Canina

- **12** testes rápidos (TR-DPP's) realizados em cães.
- 11 dos testes realizados deram negativos e 1 positivo (eutanásia).

Eutanásias com presença de laudo veterinário

- **9** animais eutanasiados (caninos)

Inquérito Animal atendido

- **85** inquéritos atendidos
- 69 caninos e 16 felinos.



ATENÇÃO PSICOSSOCIAL

DEMONSTRATIVO DE AÇÕES REFERENTES AO 3º QUADRIMESTRE DE 2020

1. **Realização de ações componentes setembro Amarelo, Mês de Prevenção ao Suicídio, com reforço às ações de orientação e prevenção em saúde mental** na rotina das UBS, Unidades Básicas de Saúde, SIAP, Serviço Intermediário de Atenção Psicossocial e nos 04 CAPS, Centros de Atenção Psicossocial, realizadas através de salas espera e ações de educação em saúde, conforme possibilidades face à pandemia.
2. Remodelamento da assistência, com atendimentos virtuais via chamada de vídeo, além dos acolhimentos e atendimentos individuais na rotina dos serviços de Atenção Básica através dos NASF's, Núcleos de Apoio à Saúde da Família, e Atenção Especializada através do SIAP, Serviço Intermediário de Atenção Psicossocial, e nos 04 CAPS, Centros de Atenção Psicossocial. Os atendimentos seguiram de forma ininterrupta, observando as medidas de prevenção não farmacológicas de prevenção à COVID 19;
3. Acolhimento durante a pandemia de 398 novos pacientes graves nos CAPS, equivalendo a um serviço novo na média-alta complexidade em saúde mental na cidade;
4. Lotação dos 02 (dois) Psiquiatras anteriormente em atendimento nas URS, Unidades Regionais de Saúde, no SIAP, unificando a equipe médica, que passou a contar com 04 Psiquiatras, que além dos 550 pacientes do SIAP, atenderam de setembro a dezembro, 1.800 novos pacientes em Psiquiatria;
5. Fortalecimento das ações de acolhimento e cuidado dos servidores da Atenção Psicossocial através dos encontros de educação continuada mensal online dos psicólogos e reuniões clínicas semanais dos serviços de Atenção Psicossocial.



V- PACTO INTERFEDERATIVO 2020

INDICADOR	META 2020 (Anual)	RESULTADOS 2020
TAXA DE MORTALIDADE PREMATURA (<70 ANOS) PELO CONJUNTO DAS 4 PRINCIPAIS DCNT (DOENÇAS DO APARELHO CIRCULATORIO, CÂNCER, DIABETES E DOENÇAS RESPIRATÓRIAS CRÔNICAS). Códigos:E10-E14; C00-C97; I00-I97; J30-J98.	319,17/100.000 habitantes na faixa etária de 30 a 69 anos	286,86/100.000 habitantes na faixa etária de 30 a 69 anos Fonte: SIM/CPDE/DIE/SVE/SubVS/SESMTG ACESSO EM 16/02/2021
PROPORÇÃO DE ÓBITOS DE MULHERES EM IDADE FÉRTIL (MIF) INVESTIGADOS	100%	55,45% Fonte: SIM, acesso 29/01/2021
PROPORÇÃO DE REGISTRO DE ÓBITOS COM CAUSA BÁSICA DEFINIDA	90%	94,96% Fonte: SIM/CPDE/DIE/SVE/SubVS/SESMTG ACESSO EM 16/02/2021
PROPORÇÃO DE VACINAS DO CALENDÁRIO BÁSICO DE VACINAÇÃO DA CRIANÇA COM COBERTURAS VACINAIS ALCANÇADAS	100%	0
PROPORÇÃO DE CASOS DE DOENÇAS DE NOTIFICAÇÃO COMPULSÓRIA IMEDIATA (DNCI) ENCERRADAS EM ATÉ 60 DIAS APÓS NOTIFICAÇÃO	85%	60% Fonte: SINAN, acesso 29/01/2021
PROPORÇÃO DE CURA DOS CASOS NOVOS DE HANSENÍASE DIAGNOSTICADOS NOS ANOS DAS COORTES	90%	18 casos novos, sendo, 10 curas = 55,55% 4 pacientes continuam em tratamento = 22,22% 4 pacientes transferidos para outros municípios = 22,22%
NÚMERO DE CASOS NOVOS DE SÍFILIS CONGÊNITA EM MENORES DE UM ANO DE IDADE	47	56 Fonte: SINAN, acesso 29/01/2021
NÚMERO DE CASOS NOVOS DE AIDS EM MENORES DE 5 ANOS	0	0 Fonte: SINAN, acesso 29/01/2021

**SECRETARIA MUNICIPAL DE SAÚDE**

INDICADOR	META 2020 (Anual)	RESULTADOS 2020
PROPORÇÃO DE ANÁLISES REALIZADAS EM AMOSTRAS DE ÁGUA PARA CONSUMO HUMANO QUANTO AOS PARÂMETROS COLIFORMES TOTAIS, CLORO RESIDUAL LIVRE E TURBIDEZ	100%	96,92% Fonte: siságua
RAZÃO DE EXAMES CITOPATOLÓGICOS DO COLO DO ÚTERO EM MULHERES DE 25 A 64 ANOS E A POPULAÇÃO DA MESMA FAIXA ETÁRIA	0,48	0,20 Fonte: Ministério da Saúde - Sistema de Informações Ambulatoriais do SUS (SIA/SUS)
RAZÃO DE EXAMES DE MAMOGRAFIA DE RASTREAMENTO REALIZADOS EM MULHERES DE 50 A 69 ANOS E POPULAÇÃO DA MESMA FAIXA ETÁRIA	0,35	0,18 Fonte: Ministério da Saúde - Sistema de Informações Ambulatoriais do SUS (SIA/SUS)
PROPORÇÃO DE PARTO NORMAL NO SUS E NA SAÚDE SUPLEMENTAR	35,5%	34,92% Fonte: SINASC, acesso 29/01/2021
PROPORÇÃO DE GRAVIDEZ NA ADOLESCÊNCIA ENTRE AS FAIXAS ETÁRIAS 10 A 19 ANOS	15,5%	10,41% Fonte: SINASC, acesso 29/01/2021
TAXA DE MORTALIDADE INFANTIL	10,30/1.000 nascidos vivos	10,36/1.000 NV Fonte: SINASC, acesso 16/02/2021 Fonte: SIM, acesso 16/02/2021
NÚMERO DE ÓBITOS MATERNS EM DETERMINADO PERÍODO E LOCAL DE RESIDÊNCIA	02	03 óbitos maternos declarados Fonte: SIM, acesso 29/01/2021

**SECRETARIA MUNICIPAL DE SAÚDE**

INDICADOR	META 2020 (Anual)	RESULTADOS 2020
COBERTURA POPULACIONAL ESTIMADAS PELAS EQUIPES DE ATENÇÃO BÁSICA	65%	71,29% Fonte: e-gestor AB, acesso 16/02/2021
COBERTURA DE ACOMPANHAMENTO DAS CONDICIONALIDADES DE SAÚDE DO PROGRAMA BOLSA FAMÍLIA	80%	54,64% Fonte: Sistema de Bolsa Família - Versão 1.4 Acesso 16/02/2021
COBERTURA POPULACIONAL ESTIMADA DE SAÚDE BUCAL NA ATENÇÃO BÁSICA	61,33%	65,75% Fonte: e-gestor AB, acesso 16/02/2021
PERCENTUAL DE MUNICÍPIOS QUE EXECUTAM AS AÇÕES DE VIGILÂNCIA SANITÁRIA CONSIDERADAS NECESSÁRIAS A TODOS OS MUNICÍPIOS	100%	100% Fonte: Ministério da Saúde - Sistema de Informações Ambulatoriais do SUS (SIA/SUS) Acesso 16/02/2021
NÚMERO DE CICLOS QUE ATINGIRAM MÍNIMO DE 80% DE COBERTURA DE IMÓVEIS VISITADOS PARA CONTROLE VETORIAL DA DENGUE	6	0
PROPORÇÃO DE PREENCHIMENTO DO CAMPO "OCUPAÇÃO" NAS NOTIFICAÇÕES DE AGRAVOS RELACIONADOS AO TRABALHO	95%	97,9% Fonte: SINAN, acesso 15/02/2021